



وزارة الاستثمار  
Ministry of Investment

# النشرة الشهرية لأبرز المؤشرات الاقتصادية والاستثمارية في المملكة العربية السعودية

سبتمبر 2022م





سجّل الناتج المحلي الإجمالي الحقيقي (GDP) ارتفاعاً ملحوظاً بنسبة 12.2% في الربع الثاني لعام 2022م على أساس سنوي، محققاً أعلى معدل نمو منذ الربع الثالث من عام 2011م؛ نتيجة الارتفاع الملحوظ في الأنشطة النفطية بنسبة 22.9%، وارتفاع الأنشطة غير النفطية بنسبة 8.2% في حين سجّلت الأنشطة الحكومية ارتفاعاً بنسبة 2.4%.



تراجع معدل البطالة للسعوديين في الربع الأول لعام 2022م إلى 10.1%، منخفضاً بنحو 0.9 نقطة عن الربع الرابع لعام 2021م. حيث انخفض معدل البطالة للسعوديين الذكور والسعوديات الإناث إلى 5.1% و 20.2% على التوالي خلال نفس الفترة.



ارتفع صافي تدفقات الاستثمار الأجنبي المباشر (FDI) بنسبة 9.5% في الربع الأول من العام 2022م على أساس سنوي. كما سجّل رصيد الاستثمار الأجنبي المباشر نمواً بنسبة 0.8% في الربع الأول من العام 2022م مقارنة بالربع السابق، مما يدل على ثقة المستثمرين الأجانب في منظومة الاستثمار في المملكة.

2022م		2021م					2020م					المؤشرات الاقتصادية الرئيسية (على أساس سنوي)
الربع الثاني	الربع الأول	كامل العام	الربع الرابع	الربع الثالث	الربع الثاني	الربع الأول	كامل العام	الربع الرابع	الربع الثالث	الربع الثاني	الربع الأول	
1048	945	3,126	855	820	735	715	2,638	705	672	566	695	الناتج المحلي الإجمالي الإجمالي (مليار ريال)
%42.5	%32.1	%18.5	%21.3	%22.0	%30.0	%3.0	%12.5-	%9.9-	%10.9-	%24.6-	%4.3-	الناتج المحلي الإجمالي الإجمالي
%12.2	%9.9	%3.2	%6.7	%7.0	%1.9	%2.6-	%4.1-	%3.8-	%4.5-	%7.2-	%1.1-	الناتج المحلي الإجمالي الحقيقي
%22.9	%20.3	%0.2	%10.9	%9.3	%7.0-	%11.7-	%6.7-	%8.6-	%8.2-	%5.3-	%4.6-	الأنشطة النفطية
%8.2	%3.7	%6.1	%5.1	%6.3	%9.0	%4.3	%3.4-	%1.2-	%3.5-	%10.5-	%1.3	الأنشطة غير النفطية
%2.4	%2.4	%1.5	%2.4	%2.7	%0.7	%0.3	%0.2	%0.6-	%1.6	%1.6-	%1.3	الأنشطة الحكومية
%2.3	%1.6	%3.1	%1.1	%0.4	%5.7	%5.3	%3.4	%5.6	%6.0	%1.0	%1.1	التضخم
-	7.4	72.3	7.2	6.5	51.9	6.7	20.2	7.0	4.1	3.1	6.1	تدفقات الاستثمار الأجنبي المباشر (مليار ريال)
-	%9.5	%257.2	%3.3	%58.8	%1573.9	%11.3	%18.3	%79.7	%5.4-	%26.4-	%29.2	صافي تدفقات الاستثمار الأجنبي المباشر
-	986.3	-	979.0	971.7	965.2	913.4	-	906.7	899.6	895.6	892.5	رصيد الاستثمار الأجنبي المباشر (مليار ريال) (1)
-	%0.8	-	%0.7	%0.7	%5.7	%0.7	-	%0.8	%0.5	%0.3	%0.7	رصيد الاستثمار الأجنبي المباشر (1)، (2)
-	%10.1	-	%11.0	%11.3	%11.3	%11.7	-	%12.6	%14.9	%15.4	%11.8	معدل بطالة السعوديين (1)
الناتج المحلي الإجمالي الحقيقي حسب نوع النشاط الاقتصادي (على أساس سنوي)												
%8.8	%0.4	%1.3	%0.6	%0.7	%1.0	%2.7	%1.9	%2.8	%2.6	%2.4-	%4.6	التشييد والبناء
%16.4	%6.3	%8.7	%4.3	%10.8	%14.8	%6.6	%6.8-	%3.3-	%7.3-	%20.1-	%2.5	تجارة الجملة والتجزئة والمطاعم والفنادق
%12.1	%4.1	%9.5	%8.7	%4.8	%13.9	%10.9	%7.1-	%3.8-	%8.3-	%12.2-	%4.4-	الصناعات التحويلية الأخرى
%2.0	%2.5	%5.8	%3.3	%8.6	%6.6	%5.0	%3.2	%4.5	%3.5	%1.7	%3.2	خدمات المال والتأمين والعقارات وخدمات الأعمال
%7.8	%5.9	%3.8	%8.6	%4.6	%8.9	%5.7-	%6.3-	%6.1-	%6.7-	%16.6-	%3.7	النقل والتخزين والاتصالات (3)
%1.2	%1.1	%7.7	%9.4	%7.4	%10.0	%4.3	%7.4-	%5.4-	%8.6-	%15.5-	%0.2	خدمات جماعية واجتماعية وشخصية (4)

المصدر: الهيئة العامة للإحصاء، البنك المركزي السعودي.



ارتفع الرقم القياسي لأسعار العقارات (REPI) بنسبة 0.7% في الربع الثاني من العام 2022م على أساس سنوي، مدفوعاً بارتفاع أسعار العقارات السكنية بنسبة 1.9% وارتفاع إجمالي القروض العقارية من المصارف التجارية بنسبة 27.0% مقارنة بنفس الفترة من العام الماضي.



سجل المؤشر العام (تاسي) ارتفاعاً بنسبة 4.9% في الربع الثاني لعام 2022م على أساس سنوي، في حين سجل مؤشر السوق الموازي (نمو حد أعلى) تراجعاً بنسبة 5.9% خلال الفترة نفسها.



سجلت التراخيص الاستثمارية المُصدرة عن وزارة الاستثمار ارتفاعاً بنسبة 673.4% في الربع الثاني لعام 2022م على أساس سنوي؛ يعزى ذلك إلى الجهود المبذولة في تعزيز تنافسية البيئة الاستثمارية في المملكة، إضافة إلى جهود تصحيح أوضاع مخالف نظام مكافحة التستر التجاري وهو برنامج أطلقتها وزارة التجارة، ضمن برنامج التحول الوطني، للقضاء على التستر التجاري والحد من انتشار الغش التجاري، بالتعاون مع 10 جهات حكومية من بينها وزارة الاستثمار.

2022م		2021م					2020م					العقارات (على أساس سنوي)
الربع الثاني	الربع الأول	كامل العام	الربع الرابع	الربع الثالث	الربع الثاني	الربع الأول	كامل العام	الربع الرابع	الربع الثالث	الربع الثاني	الربع الأول	
0.7%	0.4%	0.5%	0.9%	0.5%	0.4%	0.3%	0.5%	0.3-	0.6%	0.7%	1.2%	الرقم القياسي لأسعار العقارات
27.0%	27.6%	-	32.8%	36.0%	39.7%	44.1%	-	44.1%	42.1%	38.9%	32.8%	القروض العقارية من المصارف التجارية (1)، (2)
2022م		2021م					2020م					الأسواق المالية (على أساس سنوي)
الربع الثاني	الربع الأول	كامل العام	الربع الرابع	الربع الثالث	الربع الثاني	الربع الأول	كامل العام	الربع الرابع	الربع الثالث	الربع الثاني	الربع الأول	
4.9%	32.1%	-	29.8%	38.5%	52.0%	52.3%	-	3.6%	2.6%	18.1-	26.2-	المؤشر العام (تاسي) (2)
17.7%	24.2%	-	10.0%	10.3%	18.1%	27.4%	-	0.8%	378.4%	295.6%	262.3%	القيمة السوقية للأسهم المصدرة (تاسي) (2)
42.9-	42.3-	15.6-	55.9-	47.0-	24.7%	86.9%	136.4%	203.2%	378.6%	98.5%	55.5%	عدد الأسهم المتداولة (تاسي)
5.9-	3.0%	-	1.0-	67.6%	186.1%	340.2%	-	265.6%	273.6%	110.5%	49.4%	مؤشر السوق الموازية (نمو حد أعلى) (2)
192.0%	208.7%	-	56.2%	110.2%	263.8%	621.4%	-	379.5%	57.8%	28.5-	61.0-	القيمة السوقية للأسهم المصدرة (نمو) (2)
24.7%	153.0%	4.3-	28.5%	13.9-	24.6-	28.9%	56.1%	41.8-	320.5%	382.4%	190.5%	عدد الأسهم المتداولة (نمو)
2022م		2021م					2020م					التراخيص الاستثمارية (على أساس سنوي)
الربع الثاني	الربع الأول	كامل العام	الربع الرابع	الربع الثالث	الربع الثاني	الربع الأول	كامل العام	الربع الرابع	الربع الثالث	الربع الثاني	الربع الأول	
4,455	9,383	4,476	2,085	1,336	576	479	1,266	449	307	158	352	عدد التراخيص الاستثمارية المُصدرة
673.4%	1,858.9%	253.6%	364.4%	335.2%	264.6%	36.1%	11.9%	54.8%	21.8%	45.9-	18.5%	نمو التراخيص الاستثمارية المُصدرة

المصدر: الهيئة العامة للإحصاء، البنك المركزي السعودي، تداول، وزارة الاستثمار.



سجّل الرقم القياسي لأسعار المستهلك (CPI) ارتفاعاً بنسبة 2.7% في شهر يوليو من العام 2022م على أساس سنوي؛ يعزى ذلك إلى ارتفاع أسعار الأغذية والمشروبات، والنقل بنسبة 3.9% و 3.6% على التوالي.



شهد مؤشر مديري المشتريات (PMI) في شهر أغسطس من العام 2022م ارتفاعاً بنسبة 6.7% ليصل عند 57.7 نقطة على أساس سنوي، مُحققاً بذلك أعلى معدل نمو منذ عشرة أشهر؛ وذلك نتيجة لتحسين ظروف الطلب على العمل والأنشطة الجديدة مع تراجع الضغوط التضخمية للتكلفة للشهر الثاني على التوالي.



سجّلت قيمة مبيعات نقاط البيع (PoS) ارتفاعاً بنسبة 17.7% في شهر يوليو من العام 2022م على أساس سنوي. نتيجة ارتفاع قيمة مبيعات قطاعي التعليم والخدمات وبلغت 58.6% و 39.6% على التوالي ويعود ذلك لزيادة الطلب والاستهلاك تزامناً مع قرب بداية العام الدراسي.



سجّل متوسط أسعار خام برنت ارتفاعاً بنسبة 41.5% في شهر يوليو من العام 2022م على أساس سنوي، ليصل متوسط سعر البرميل إلى 105 دولار.

2022م			2021م			مؤشرات اقتصادية ذات دورية عالية (على أساس سنوي)
حتى نهاية شهر يوليو	شهر يوليو	الربع الثاني	حتى نهاية شهر يوليو	شهر يوليو	الربع الثاني	
2.1%	2.7%	2.3%	4.7%	0.4%	5.7%	الرقم القياسي لأسعار المستهلك (CPI)
10.2%	6.8%	9.7%	12.0%	11.9%	16.8%	الرقم القياسي لأسعار الجملة (WPI)
1.4% <sup>(4)</sup>	6.7% <sup>(3)</sup>	0.2%	13.7% <sup>(2)</sup>	10.9% <sup>(1)</sup>	19.8%	مؤشر مديري المشتريات (PMI)
21.5% <sup>(8)</sup>	20.8% <sup>(7)</sup>	23.8%	9.1% <sup>(6)</sup>	11.9% <sup>(5)</sup>	6.0% <sup>-</sup>	مؤشر الإنتاج الصناعي (IPI)
6.7% <sup>-</sup>	7.2%	6.4% <sup>-</sup>	6.8%	21.3% <sup>-</sup>	21.4%	مبيعات الإسمنت
6.6% <sup>(4)</sup>	9.3% <sup>(3)</sup>	7.8%	3.4% <sup>(2)</sup>	10.6% <sup>(1)</sup>	5.1%	مؤشر ثقة المستهلك (CCI)
-	2.1	1.9	-	0.2 <sup>-</sup>	0.3 <sup>-</sup>	متوسط شهري لأسعار الفائدة (سايبور)*
19.1%	17.7%	16.6%	42.0%	23.3%	54.1%	مبيعات نقاط البيع (PoS)
15.4%	18.7%	17.1%	54.3%	9.6% <sup>-</sup>	124.3%	مبالغ عمليات سداد
6.8% <sup>-</sup>	2.6% <sup>-</sup>	7.5% <sup>-</sup>	5.7% <sup>-</sup>	16.3% <sup>-</sup>	9.8%	السحوبات النقدية
-	8.1%	8.9%	-	9.8%	9.1%	عرض النقود**
-	15.2%	22.0%	-	1.7%	0.4%	الودائع الزمنية والادخارية**
-	5.7%	4.3%	-	9.0%	9.6%	الودائع تحت الطلب**
-	14.4%	14.8%	-	15.7%	15.8%	الائتمان المصرفي الممنوح للقطاع الخاص**
-	5.1%	4.2%	-	1.4% <sup>-</sup>	0.1%	إجمالي الأصول الاحتياطية**
-	11.3%	10.6%	-	8.9%	9.6%	مطلوبات المصارف من الحكومة**
1.2% <sup>-</sup>	7.3% <sup>-</sup>	2.9% <sup>-</sup>	5.4%	17.7% <sup>-</sup>	10.5%	التحويلات الشخصية للأجانب
57.7%	41.5%	62.0%	57.0%	71.9%	107.4%	متوسط أسعار خام برنت
20.3%	13.7%	23.0%	8.0% <sup>-</sup>	11.9%	7.8% <sup>-</sup>	متوسط إنتاج النفط
30.2% <sup>(8)</sup>	16.5% <sup>(7)</sup>	25.1%	39.9% <sup>(6)</sup>	55.8% <sup>(5)</sup>	61.0%	الصادرات غير النفطية
100.8% <sup>(8)</sup>	94.1% <sup>(7)</sup>	106.5%	43.2% <sup>(6)</sup>	121.5% <sup>(5)</sup>	117.5%	الصادرات النفطية
17.4% <sup>(8)</sup>	28.9% <sup>(7)</sup>	21.7%	8.8% <sup>(6)</sup>	0.8% <sup>(5)</sup>	12.5%	الواردات السلعية

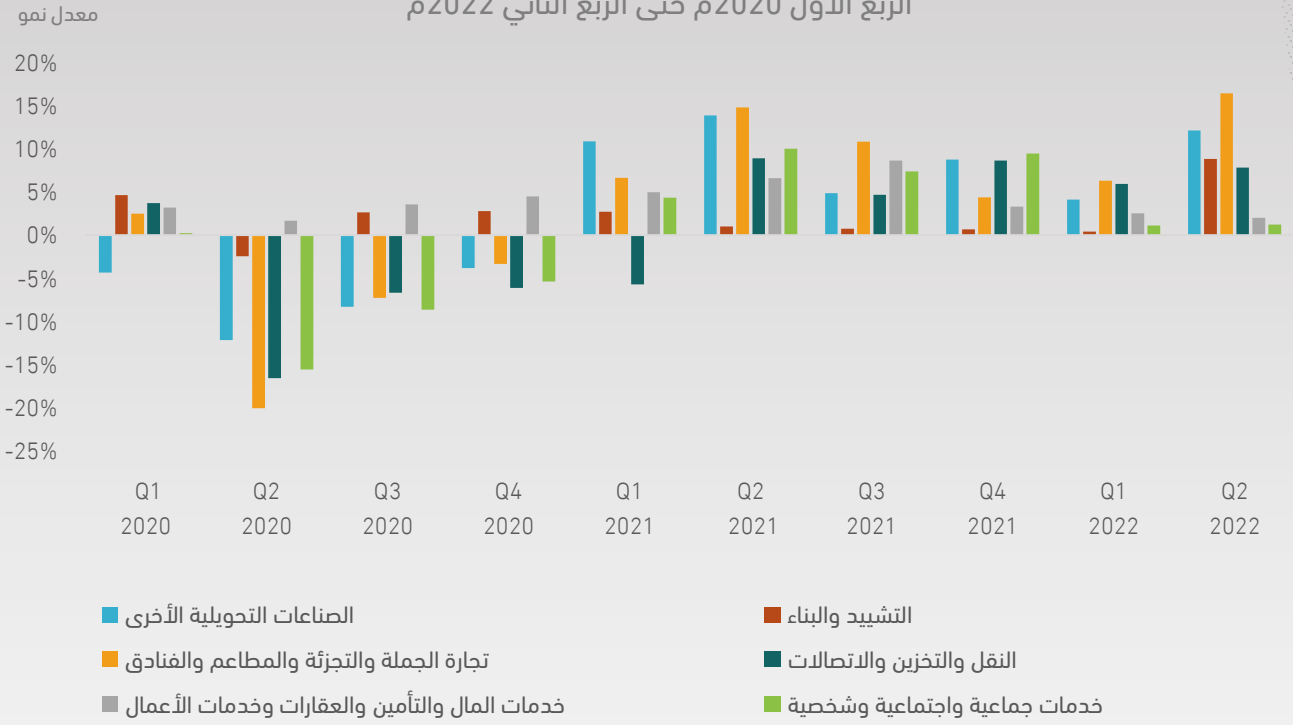
المصدر: الهيئة العامة للإحصاء، البنك المركزي السعودي، أرقام، منظمة أوبك، Ipsos، IHS Markit.

\* يمثل الفرق بين نقطة الأساس (شهري، ربعي).

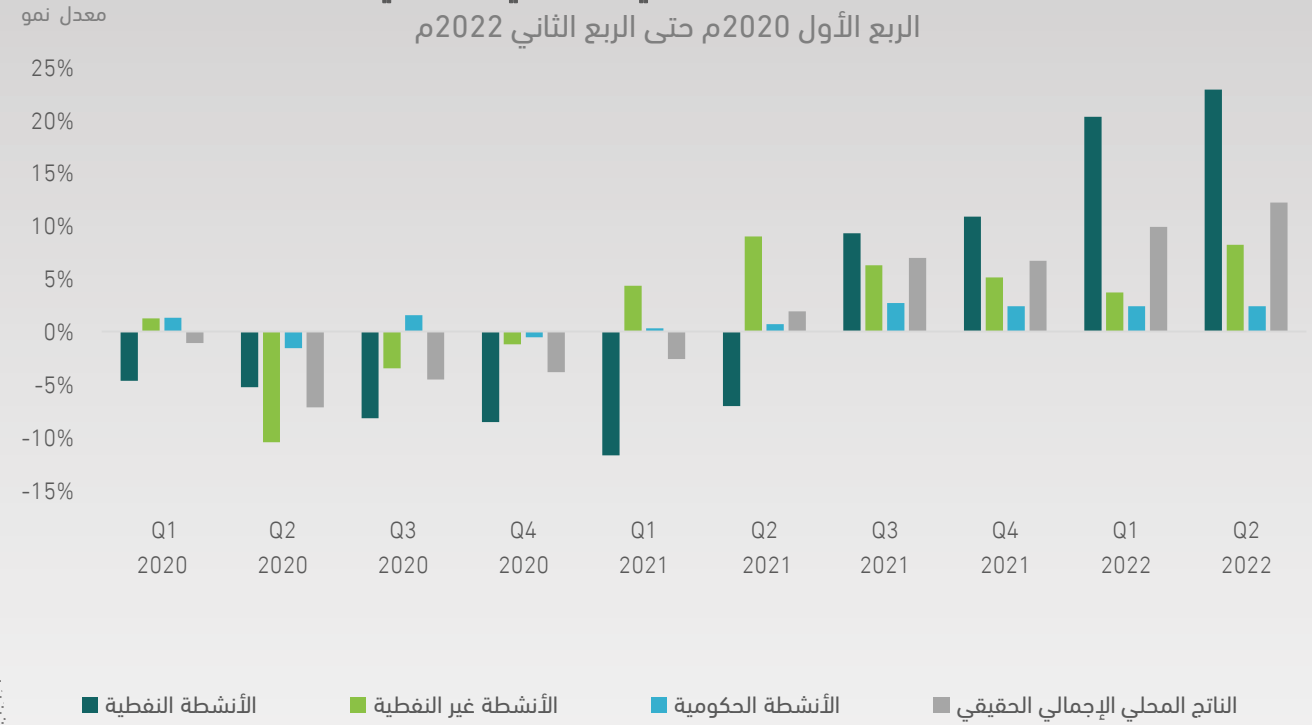
\*\* بيانات شهر يوليو بيانات تراكمية.

\*\*\* يشمل على قطاع العناية والمستلزمات الشخصية، والصيانة والنظافة، وغيرها.

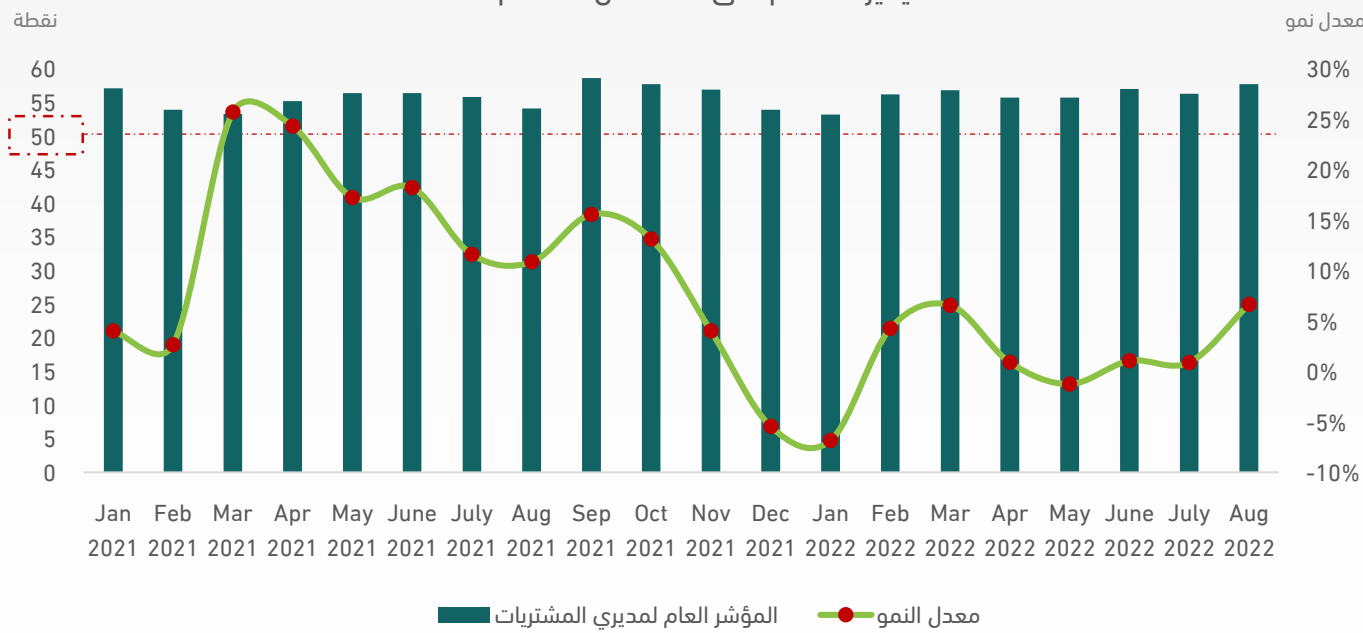
الناتج المحلي الإجمالي الحقيقي حسب نوع النشاط  
الربع الأول 2020م حتى الربع الثاني 2022م



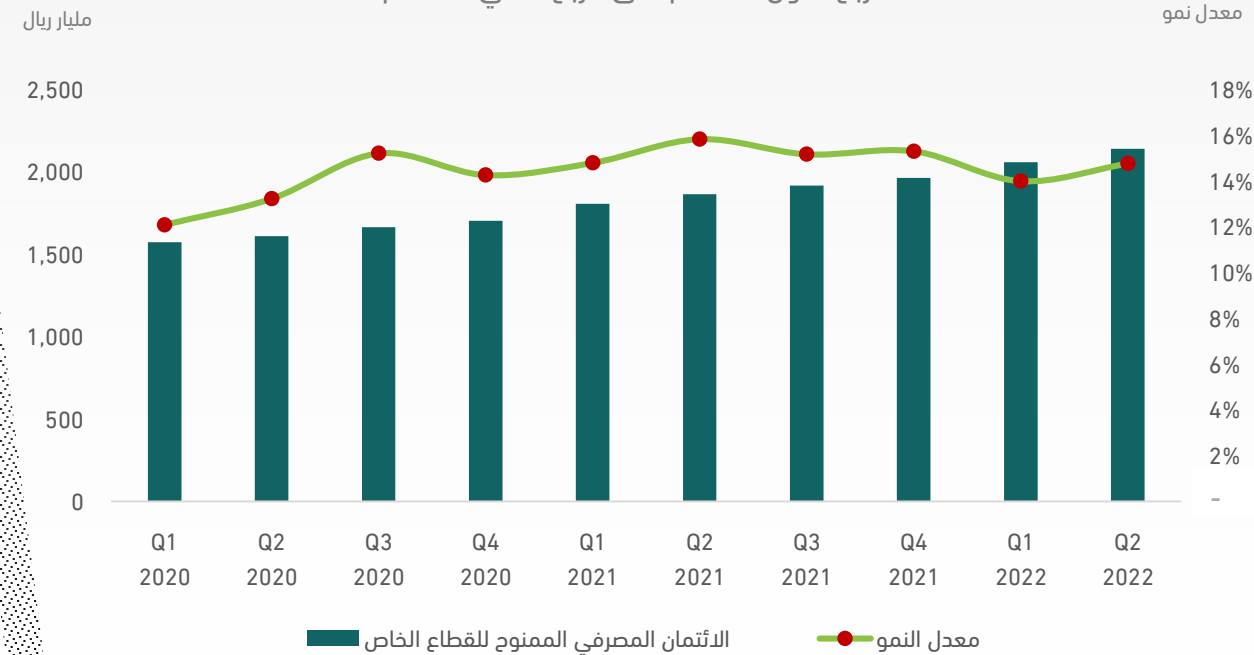
معدل نمو الناتج المحلي الإجمالي الحقيقي  
الربع الأول 2020م حتى الربع الثاني 2022م



مؤشر مديري المشتريات (PMI)  
يناير 2021م حتى أغسطس 2022م

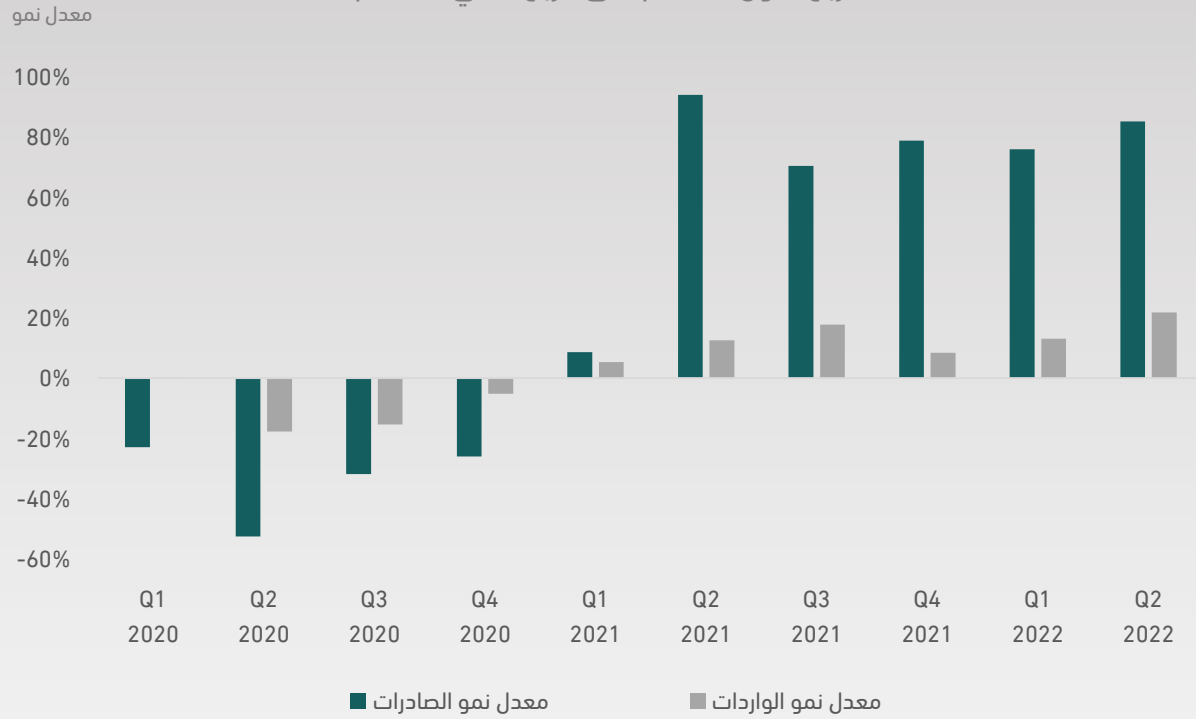


الائتمان المصرفي الممنوح للقطاع الخاص  
الربع الأول 2020م حتى الربع الثاني 2022م



### التجارة الدولية

الربع الأول 2020م حتى الربع الثاني 2022م



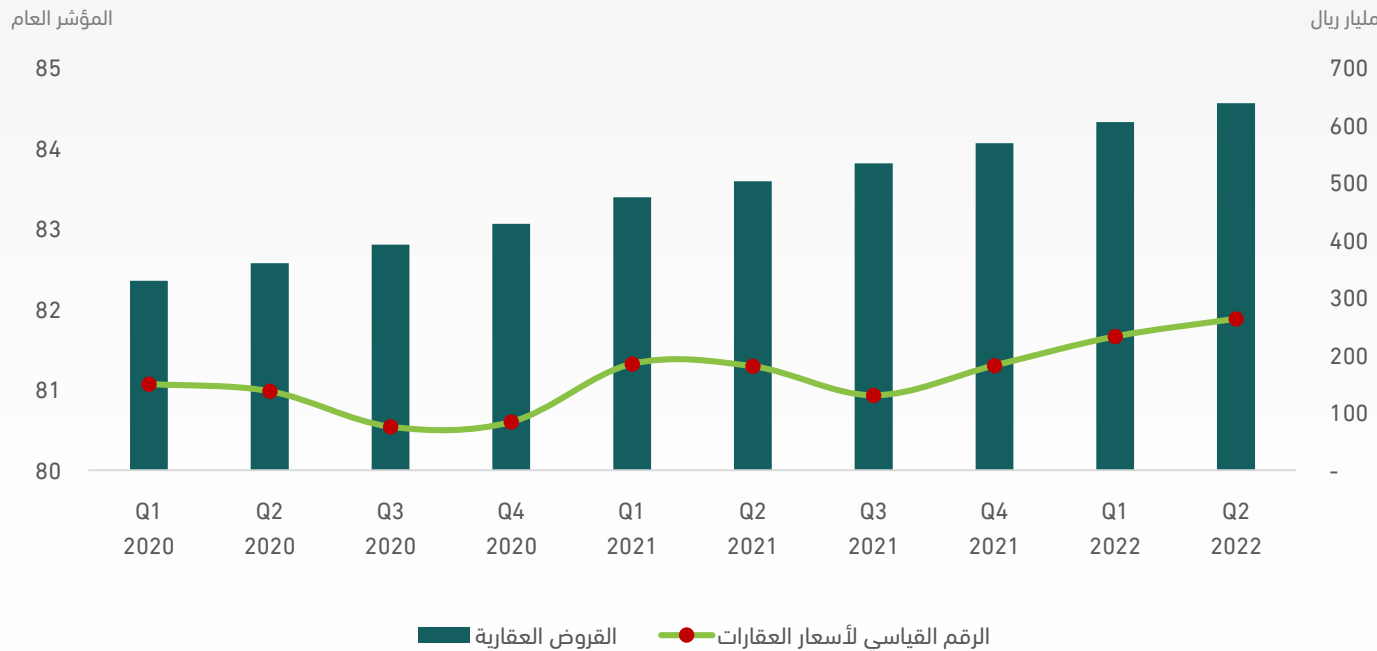
### الميزان التجاري

الربع الأول 2020م حتى الربع الثاني 2022م



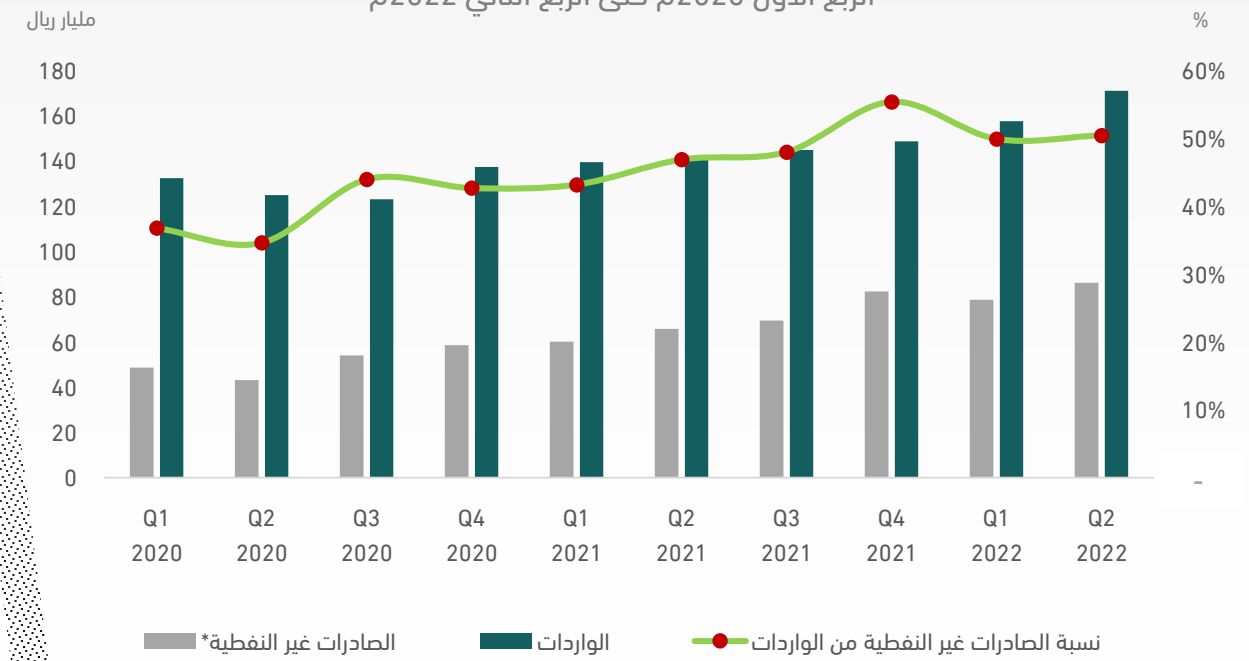
### مؤشرات العقارات

الربع الأول 2020م حتى الربع الثاني 2022م



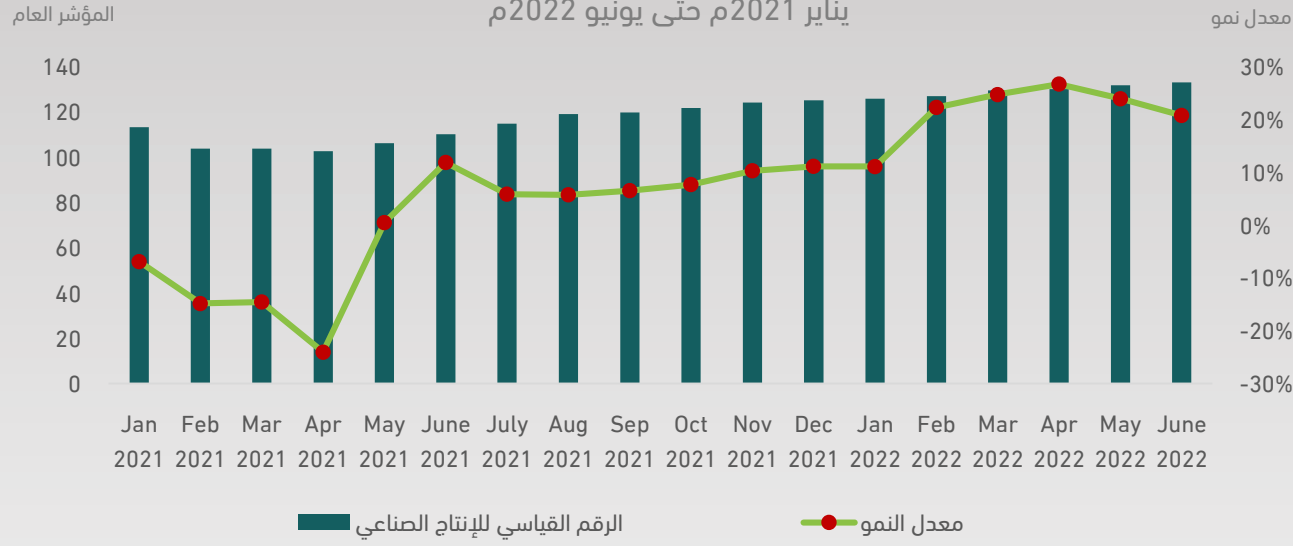
### نسبة الصادرات غير النفطية من الواردات

الربع الأول 2020م حتى الربع الثاني 2022م



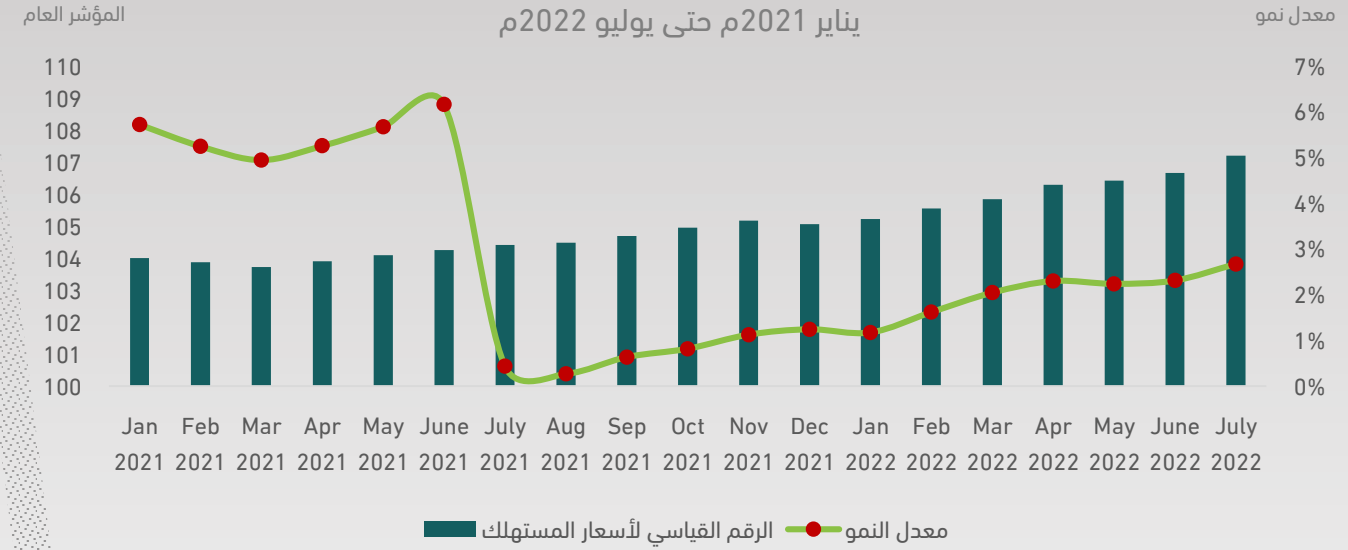
مؤشر الإنتاج الصناعي (IPI)

يناير 2021م حتى يونيو 2022م



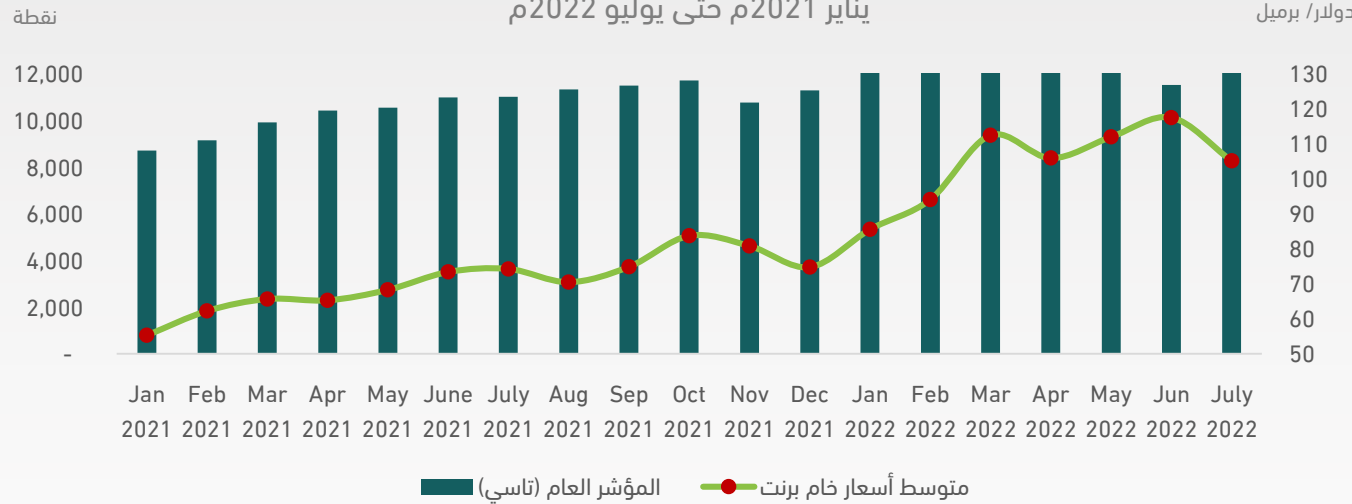
الرقم القياسي لأسعار المستهلك (CPI)

يناير 2021م حتى يوليو 2022م



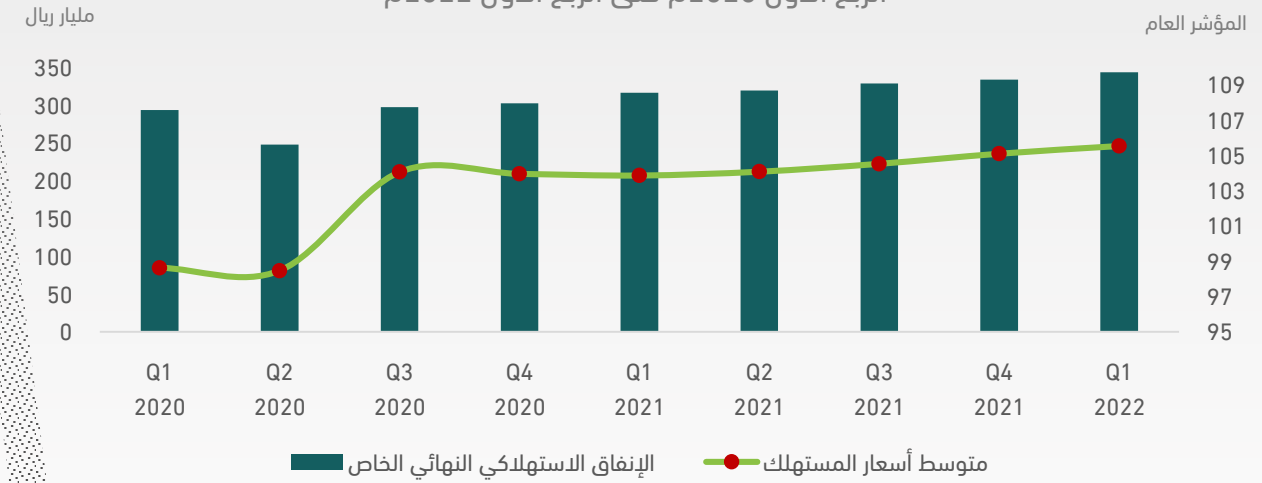
مؤشر تاسي وأسعار النفط

يناير 2021م حتى يوليو 2022م



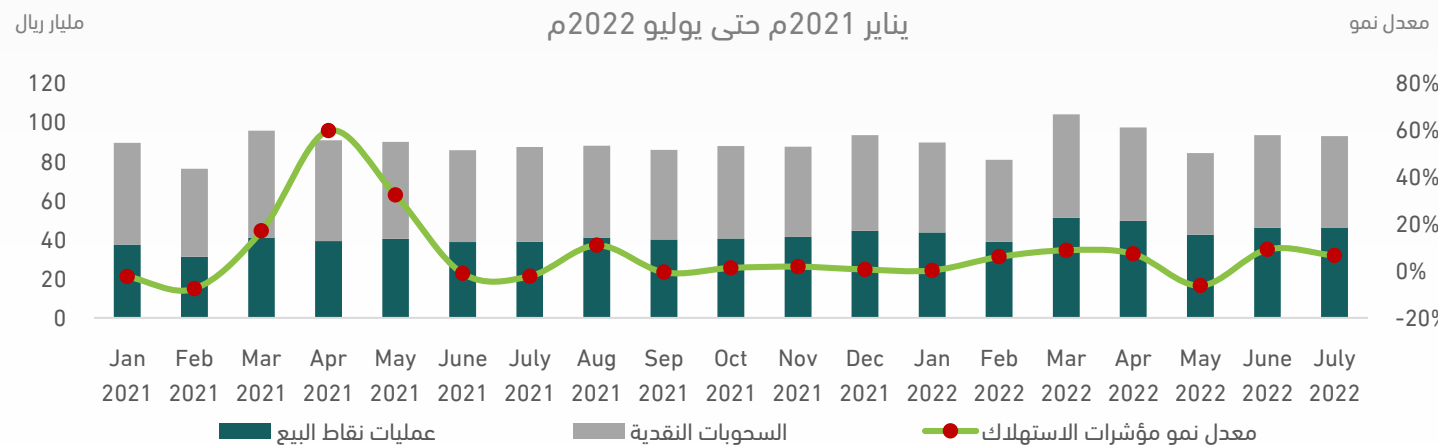
الرقم القياسي لأسعار المستهلك والإنفاق الاستهلاكي النهائي الخاص

الربع الأول 2020م حتى الربع الأول 2022م



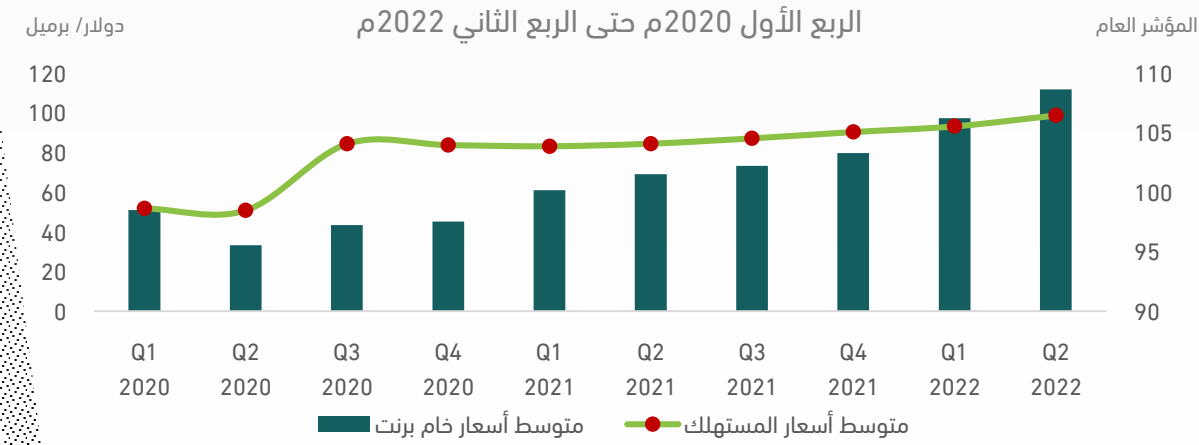
مؤشرات الاستهلاك

يناير 2021م حتى يوليو 2022م



الرقم القياسي لأسعار المستهلك ومتوسط أسعار خام برنت

الربع الأول 2020م حتى الربع الثاني 2022م





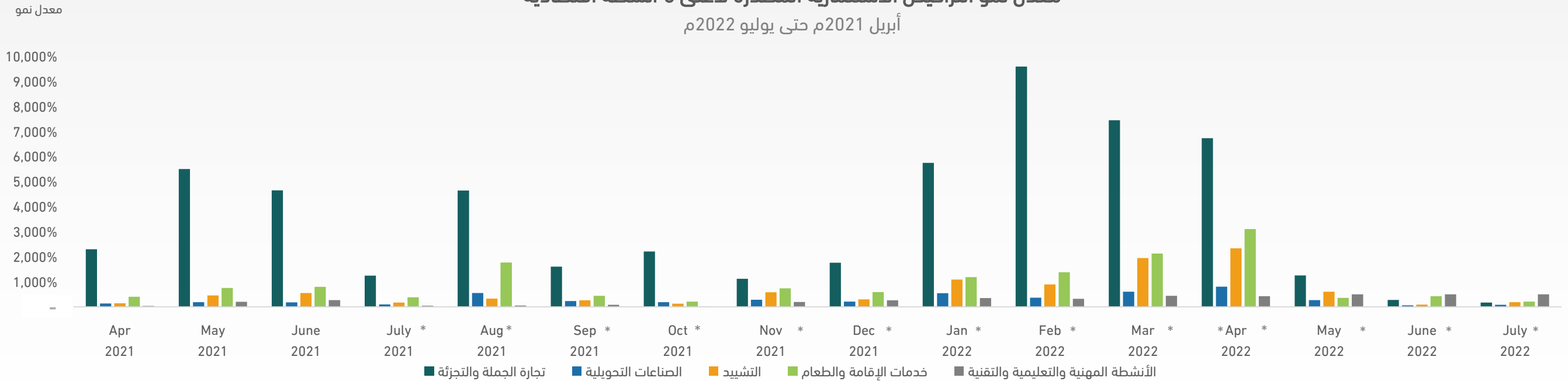
رصيد الاستثمار الأجنبي المباشر  
الربع الأول 2020م حتى الربع الأول 2022م



صافي تدفقات الاستثمار الأجنبي المباشر  
الربع الأول 2020م حتى الربع الأول 2022م



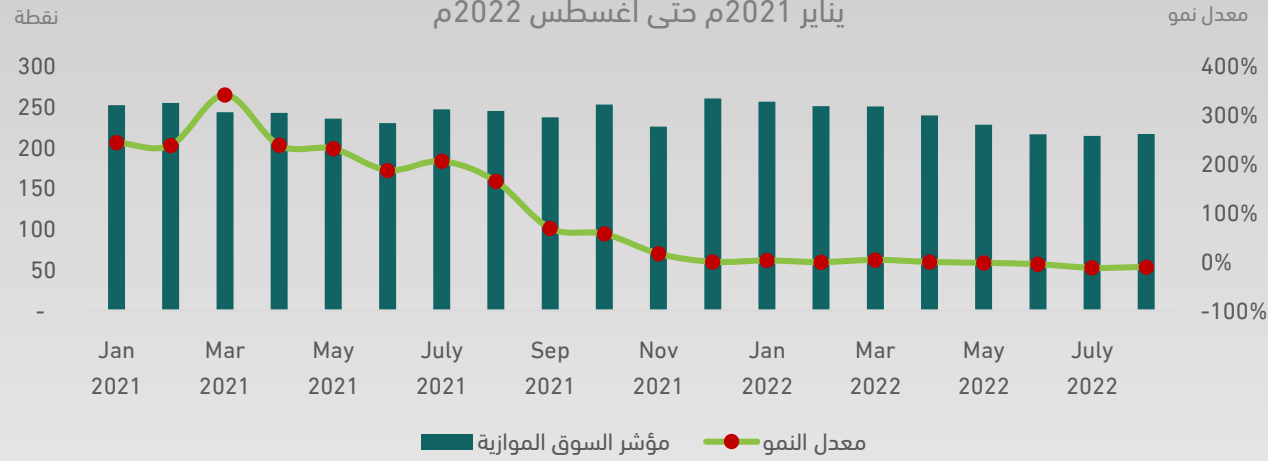
معدل نمو التراخيص الاستثمارية المُصدرة لأعلى 5 أنشطة اقتصادية  
أبريل 2021م حتى يوليو 2022م





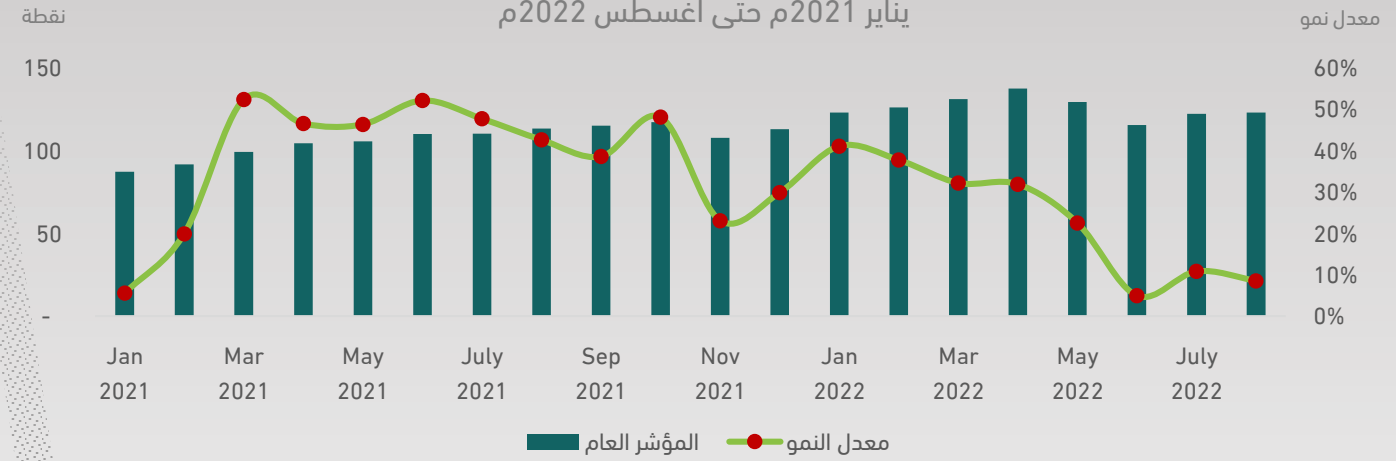
مؤشر السوق الموازية (نمو حد أعلى)

يناير 2021م حتى أغسطس 2022م



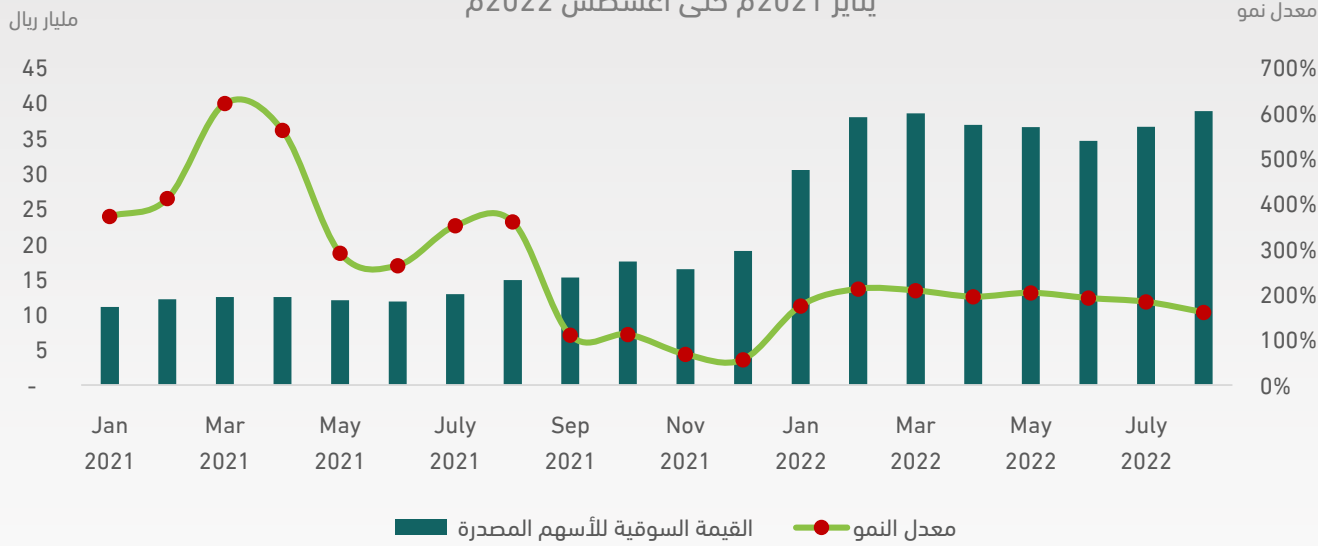
المؤشر العام (تاسي)

يناير 2021م حتى أغسطس 2022م



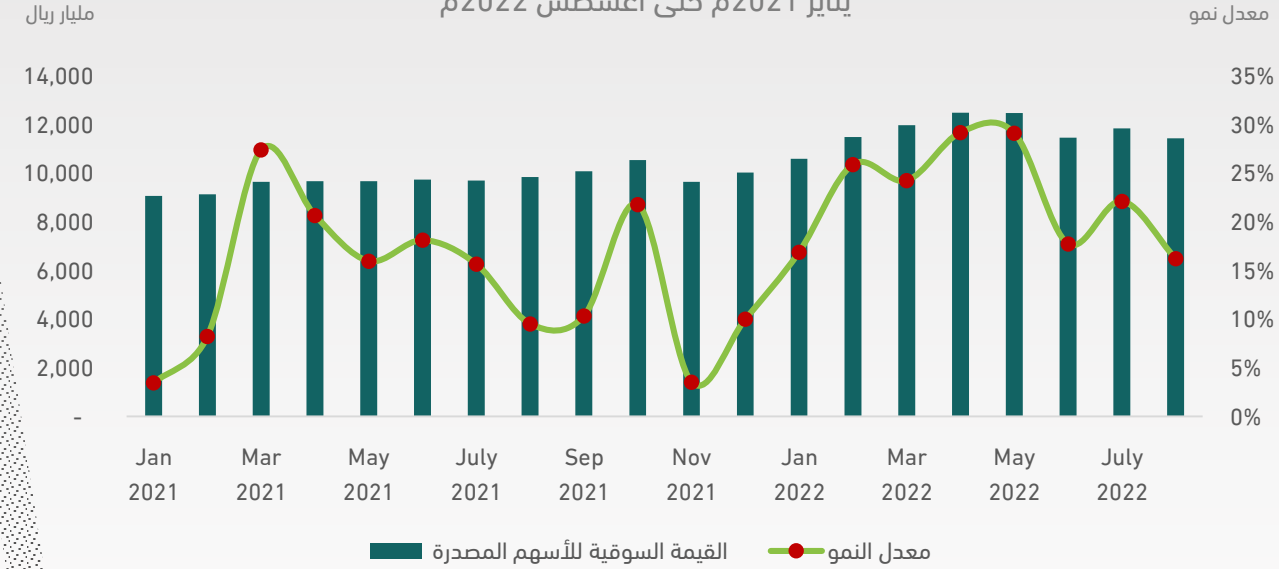
القيمة السوقية للأسهم المصدرة (نمو)

يناير 2021م حتى أغسطس 2022م



القيمة السوقية للأسهم المصدرة (تاسي)

يناير 2021م حتى أغسطس 2022م



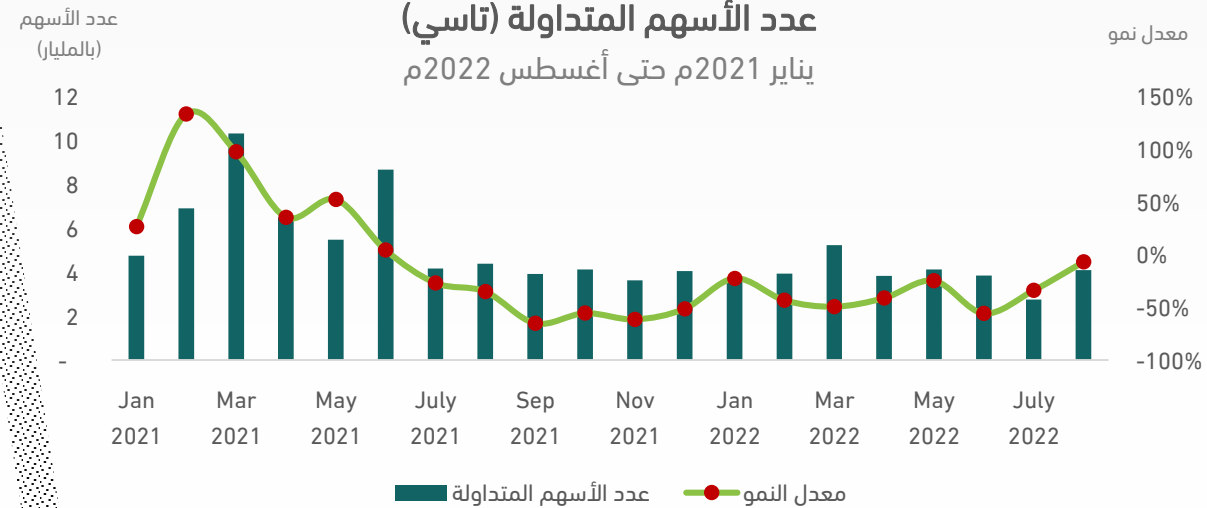
عدد الأسهم المتداولة (نمو)

يناير 2021م حتى أغسطس 2022م



عدد الأسهم المتداولة (تاسي)

يناير 2021م حتى أغسطس 2022م



## إخلاء المسؤولية

تنويه: تعد جميع المعلومات التي تتضمنها صفحات هذا التقرير معلومات عامة إرشادية فقط ولا تقدم الوزارة أي إقرارات أو ضمانات سواء بشكل صريح أو ضمني حول اكتمال أو دقة أو موثوقية أو ملاءمة أو تواضع هذه البيانات أو المعلومات أو المواد ذات الصلة الواردة في التقرير لأي غرض كان ولا يجوز استخدامها لغرض آخر غير الاستخدام العام. ولا تتحمل الوزارة - بأي حال من الأحوال - تجاه أي جهة نتيجة لأي قرار أو تصرف أتخذ أو سوف يتم اتخاذه من قبل تلك الجهة بناءً على المحتوى الوارد في هذه الصفحات. وتؤكد الوزارة أنها غير مسؤولة سواء بشكل كامل أو جزئي عن أي ضرر مباشر أو غير مباشر، عرضي أو تباعي أو عقابي خاصاً كان أو عاماً، كما أنها غير مسؤولة عن أي فرصة ضائعة أو خسارة أو ضرر من أي نوع كان ينتج عن هذه الصفحات.

إن جميع النصوص والتحليل والشعارات المعروضة على هذه الصفحات تعد ملكاً لوزارة الاستثمار. وبناءً على ذلك لا يجوز نسخ أي من محتويات هذه الصفحة أو طباعتها أو تحميلها إلا لغرض الاستخدام الشخصي أو لاستخدامها داخل الشركة أو المنشأة. ولا يجوز إعادة استخدام أي جزء من هذه الصفحة أو محتواها أو تخزينها في موقع آخر أو إدراجه في أي نظام عام أو خاص لاسترجاع المعلومات الإلكترونية دون الحصول على موافقة خطية مسبقة من وزارة الاستثمار.

## للمراسلات والاستفسارات

بريدياً:  
وزارة الاستثمار  
وكالة الشؤون الاقتصادية ودراسات الاستثمار  
ص.ب 3966 الرياض 12382  
المملكة العربية السعودية

هاتف: +966115065777  
البريد الإلكتروني: [eais@misa.gov.sa](mailto:eais@misa.gov.sa)

لمتابعة أحدث إصدارات وزارة الاستثمار من **تقارير** يرجى زيارة الموقع الإلكتروني لمنصة استثمار في السعودية عبر الرابط:  
<https://investsaudi.sa/ar/mediaCenter/resources>

ولمزيد من الإحصاءات المتعلقة بالمؤشرات الاقتصادية والاستثمارية في المملكة، يرجى زيارة منصة استثمار في السعودية عبر الرابط:  
<https://investsaudi.sa/ar/economicHighlights/dashboard>