

# RIYADH

KINGDOM OF SAUDI ARABIA

## EXPO 2030



World Expo 2030  
Candidate

المملكة العربية السعودية

رصد الاقتصاد والاستثمار السعودي  
الربع الثالث 2023م



RIYADH  
KINGDOM OF SAUDI ARABIA  
EXPO 2030

World Expo 2030  
Candidate



# رأصد الاقصاد والاستثمار السعودي

الربع الثالث 2023م





“هدفي الأول أن تكون بلادنا نموذجاً ناجحاً ورائداً في العالم على كافة الأصعدة،  
وسأعمل معكم على تحقيق ذلك”

- خادم الحرمين الشريفين  
الملك سلمان بن عبدالعزيز آل سعود



"ستتزامن استضافتنا لمعرض إكسبو 2030 في الرياض مع عام نحتفل فيه بتتويج جهودنا  
الرامية إلى تحقيق مستهدفات رؤية المملكة 2030، كما سيُشكّل فرصة مميزة لمشاركة  
العالم دروسنا ونتائج جهودنا المرتبطة بهذا التحول غير المسبوق الذي أنتجته الرؤية،  
والتي تمثل طموح المملكة للمستقبل."

- صاحب السمو الملكي ولي العهد  
الأمير محمد بن سلمان بن عبدالعزيز آل سعود



RIYADH  
KINGDOM OF SAUDI ARABIA  
EXPO 2030



World Expo 2030  
Candidate





RIYADH  
KINGDOM OF SAUDI ARABIA  
EXPO 2030



World Expo 2030  
Candidate

سنعمل معاً لبناء  
استثمار  
دولي مستدام

## المحتويات

6	<u>المخلص التنفيذي</u>
8	<u>القسم الأول: الاقتصاد العالمي</u>
9	<u>أولاً: النمو الاقتصادي</u>
13	<u>ثانياً: أسواق النفط</u>
14	<u>ثالثاً: أسواق الغاز الطبيعي</u>
15	<u>القسم الثاني: الاقتصاد السعودي</u>
16	<u>أولاً: متانة الاقتصاد السعودي، والتوقعات المحلية والدولية</u>
17	<u>ثانياً: الأداء الفعلي للاقتصاد المحلي</u>
17	<u>1. القطاع الحقيقي</u>
19	<u>2. القطاع النقدي</u>
19	<u>3. السوق المالية</u>
20	<u>4. القطاع الخارجي (ميزان المدفوعات)</u>
21	<u>5. المالية العامة</u>
22	<u>6. مؤشرات اقتصادية مختارة</u>
26	<u>القسم الثالث: تمكين الاستثمار وتحسين جاذبية البيئة الاستثمارية في المملكة</u>
27	<u>أولاً: مستهدفات المملكة المرتبطة بمؤشرات الاستثمار</u>
28	<u>ثانياً: الاستثمار في المملكة</u>
33	<u>ثالثاً: المملكة في المؤشرات الدولية</u>
35	<u>رابعاً: الجهود في دعم بيئة الاستثمار في المملكة</u>
39	<u>خامساً: أهم التشريعات ذات العلاقة بالاستثمار</u>
41	<u>سادساً: أبرز مبادرات المملكة في دعم الاستثمار</u>
43	<u>القسم الرابع: اكسبو الرياض 2030 ومستقبل الاستثمار</u>
44	<u>أولاً: معرض اكسبو الدولي</u>
45	<u>ثانياً: الرياض إكسبو 2030</u>
46	<u>ثالثاً: آثار معرض إكسبو الرياض 2030 على الاستثمار</u>

## الملخص التنفيذي (2/1)

- أبقى صندوق النقد الدولي توقعاته بشأن نمو الاقتصاد العالمي لعام 2023م عند 3.0% وذلك بحسب ما جاء في تقرير آفاق الاقتصاد العالمي الصادر عن الصندوق في شهر أكتوبر من العام 2023م، مقارنةً بتقرير يوليو من العام نفسه. في المقابل خفض تنبؤاته للعام 2024م بنحو 0.1 نقطة مئوية لتصبح معدلات النمو العالمي عند 2.9% لعام 2024م.
- في حين خفض صندوق النقد الدولي توقعاته لنمو الاقتصاد السعودي لعام 2023م في تقرير شهر أكتوبر ليصبح 0.8% مقارنةً بتوقعات الصندوق في تقرير شهر يوليو عند 1.9%، وذلك بسبب التخفيض الطوعي لإنتاج النفط.
- كما أشارت تقديرات صندوق النقد الدولي بحسب ما جاء في تقرير أكتوبر 2023م، إلى ارتفاع معدل التضخم للاقتصادات المتقدمة واقتصادات الأسواق الصاعدة والاقتصادات النامية خلال عام 2023م ليصل إلى 4.6% و 8.5% على التوالي، في حين أشارت تقديرات الصندوق في نشرته لشهر أكتوبر إلى توقع ارتفاع التضخم في المملكة العربية السعودية ليصل إلى 2.5% خلال نفس العام وذلك بتخفيض قدره 0.3 نقطة مئوية عن توقعات الصندوق في نشرة شهر يوليو والتي كانت عند 2.8%.
- بحسب بيانات منظمة التعاون الاقتصادي والتنمية وصندوق النقد الدولي، شهد النصف الأول من العام 2023م انخفاضاً في معدلات نمو تدفقات الاستثمار الأجنبي على مستوى العالم؛ نتيجةً لتباطؤ النمو الاقتصادي.
- حقق مؤشر مديري المشتريات للإنتاج الصناعي العالمي تراجعاً في الربع الثالث من العام 2023م بنحو 2.9% على أساس سنوي عند متوسط 48.9 نقطة مقارنةً بمتوسط 50.4 نقطة في الربع المماثل من العام السابق، حيث سجلت كلاً من بيانات الولايات المتحدة واليابان ودول الاتحاد الأوروبي انخفاضاً في مؤشر مديري المشتريات خلال الربع الثالث من العام 2023م مقارنةً بالربع المماثل من العام السابق، بينما شهدت كوريا والصين ارتفاعاً بنحو 2.4% و 1.9% على التوالي.
- وفقاً لبيانات الهيئة العامة للإحصاء، سجّل الناتج المحلي الإجمالي الحقيقي للمملكة انخفاضاً بنسبة 4.4% في الربع الثالث من العام 2023م، مقارنةً بالربع المماثل من العام السابق 2022م نتيجة لتراجع الأنشطة النفطية بنسبة 17.0%. في حين حقق كلاً من الأنشطة غير النفطية والأنشطة الحكومية ارتفاعاً بنحو 3.5% و 1.9% على التوالي.
- سجلت مبيعات نقاط البيع ومدفوعات سداد ارتفاعاً بنسبة 8.1% و 11.4% على التوالي في الربع الثالث من العام 2023م؛ في حين سجلت السحوبات النقدية انخفاضاً بنسبة 5.4% مقارنةً بنفس الفترة من العام السابق.
- انخفض إجمالي معدل البطالة إلى 4.9% في الربع الثاني من العام 2022م مقارنةً بنسبة 5.1% في الربع الأول من العام 2023م، كما انخفض معدل البطالة للسعوديين إلى 8.3% مقارنةً بنسبة 8.5% خلال نفس الفترة. كما انخفض معدل البطالة للسعوديين إلى 8.3% في نفس الفترة.
- سجّل عرض النقود ارتفاعاً بنحو 8.0% في الربع الثالث من العام 2023م مقارنةً بنفس الفترة من العام السابق؛ مدفوعاً بنمو الودائع الزمنية والادخارية بنسبة 49.4%.
- انخفض معدل التضخم (الرقم القياسي لأسعار المستهلك) في الربع الثالث من العام 2023م إلى 2.0% مقارنةً بنسبة 2.9% في الربع الثالث من العام السابق؛ يُعزى ذلك إلى انخفاض أسعار الملابس والأحذية بنسبة 3.9%، تليها أسعار تأثيث وتجهيزات المنزل بنسبة 2.8%.

## الملخص التنفيذي (2/2)


- انخفض مؤشر السوق السعودي الرئيسي (تاسي) بنهاية الربع الثالث من العام 2023م بنحو 3.1% مقارنةً بالفترة المماثلة من العام السابق، بينما سجّل مؤشر السوق الموازي (نمو) نمواً بنسبة 14.2% خلال نفس الفترة.
- شهدت الصادرات السلعية انخفاضاً بنسبة 24.9% في الربع الثالث من العام 2023م مقارنةً بنفس الربع من عام 2022م، لتبلغ نحو 299.8 مليار ريال، مقابل 399.1 مليار ريال في نفس الفترة من العام السابق؛ مدفوعةً بانخفاض الصادرات النفطية والصادرات غير النفطية.
- بحسب بيانات أداء الميزانية العامة للدولة للربع الثالث من العام المالي 2023م، بلغت الإيرادات الحكومية نحو 258.5 مليار ريال، وبانخفاض بنسبة 14.4% على أساس سنوي. بينما بلغت المصروفات الحكومية نحو 294.3 مليار ريال وبنمو بنسبة 2.3% على أساس سنوي، وبناءً على ذلك حققت الميزانية العامة للدولة في الربع الثالث من العام 2023م عجزاً بلغ نحو 35.8 مليار ريال.
- تُشير البيانات الاستثمارية الصادرة عن وزارة الاستثمار إلى إتمام 19 صفقة استثمارية خلال الربع الثالث من العام 2023م.
- حققت التراخيص الاستثمارية المُصدرة في الربع الثالث من العام 2023م ارتفاعاً بنسبة 136.0% لتسجل نحو 2,192 ترخيص مقارنةً بنحو 929 ترخيصاً بالفترة المماثلة من العام السابق (بعد استبعاد التراخيص المُصدرة بموجب حملة تصحيح أوضاع مخالفي نظام مكافحة التستر التجاري).
- حققت المملكة مراكز متقدمة في عدد من المؤشرات الدولية في العام 2023م، حيث حصلت على المرتبة الأولى في مؤشر ثقة المستهلك للاستثمار، وفي المرتبة الثانية لكل من مؤشر ثقة المستهلك ومؤشر السياق الوطني لريادة الأعمال.
- تقوم وزارة الاستثمار وبالتنسيق مع الجهات الحكومية الأخرى بدور جوهري في الترويج للاستثمار وجذب المستثمرين من خلال التنظيم والمشاركة في عدد من الفعاليات، حيث تم تنظيم أكثر من 10 فعاليات محلية ودولية خلال الربع الثالث من العام 2023م في مختلف المجالات، مثل: قطاع العقارات، وقطاع الدفاع، وقطاع المياه وإعادة تدوير النفايات، كما شاركت الوزارة في العديد من منتديات الاستثمار بين المملكة وعدد من الدول.
- تمثل رؤية السعودية 2030 أكبر خطة وطنية طموحة تهدف إلى تحقيق تحول اجتماعي واقتصادي يراه العالم ويتأثر به، حيث تشهد المملكة تحولاً تاريخياً ونمواً اقتصادياً ملحوظاً من خلال العديد من الإصلاحات والمبادرات الاقتصادية، بالإضافة إلى سعيها لخلق قنوات تواصل جديدة مع العالم لتعزيز مستقبل مستدام مليء بالفرص، حيث استضافت المملكة خلال الفترة الماضية العديد من الأحداث الاقتصادية والاستثمارية، مما جعل المملكة محط أنظار العالم لا سيما بعد فوزها مؤخراً باستضافة معرض "اكسيو 2030" بتأييد تاريخي، والذي تم تسليط الضوء عليه في هذا الربع من التقرير.





01

# الاقتصاد العالمي





## القسم الأول: الاقتصاد العالمي

### أولاً: النمو الاقتصادي

#### 1. توقعات الاقتصاد العالمي

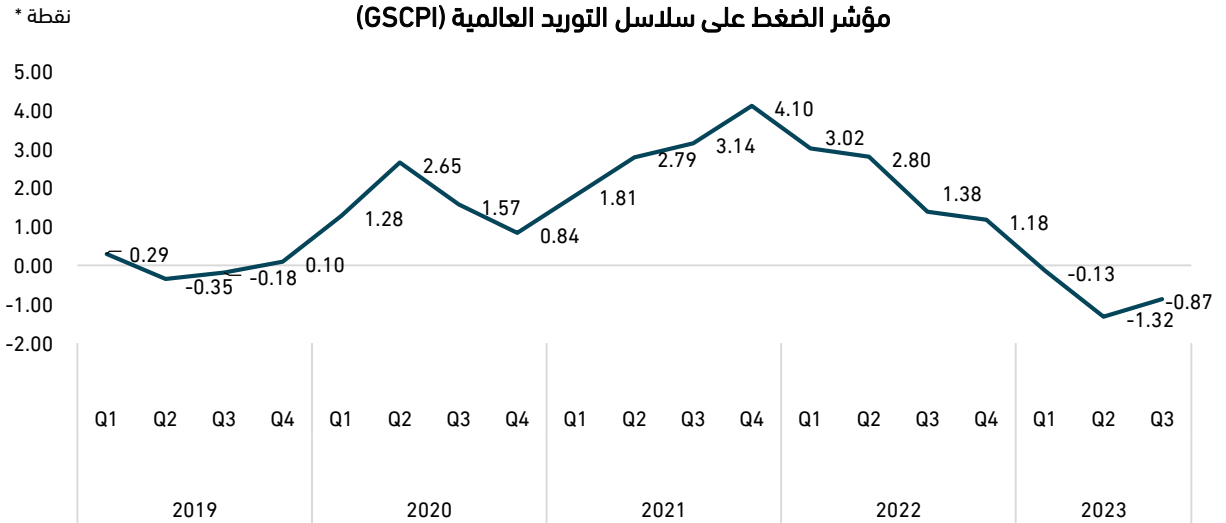
بحسب ما جاء في تقرير آفاق الاقتصاد العالمي الصادر في شهر أكتوبر من العام 2023م فقد أبقى صندوق النقد الدولي توقعاته بشأن تباطؤ نمو الاقتصاد العالمي من 3.5% في عام 2022م إلى 3.0% للعام 2023م، مقارنة بتقرير يوليو من العام نفسه. في المقابل خفض تنبؤاته للعام 2024م بنحو 0.1 نقطة مئوية لتصبح معدلات النمو العالمي عند 2.9% لعام 2024م.

وعزى الصندوق توقعاته لتباطؤ نمو الاقتصاد العالمي في عامي 2023م و 2024م إلى الآثار طويلة الأجل "لجائحة كوفيد-19"، والحرب الروسية-الأوكرانية، والتشتت الجغرافي-الاقتصادي ولاسيما على الاقتصادات المتقدمة، حيث يتوقع الصندوق أن التباطؤ سيكون له تأثير أكبر عليها من الاقتصادات الصاعدة والنامية، ويعود السبب إلى أن آثار تشديد السياسة النقدية التي قامت بها البنوك المركزية لمواجهة التضخم خلال العام الجاري وارتفاع معدلات الفائدة تبعاً لذلك، والتي تؤثر بشكل أكبر على اقتصادات الدول المتقدمة من اقتصادات الأسواق الصاعدة والاقتصادات النامية،

وقد انعكس ذلك على توقعات الصندوق للاقتصادات المتقدمة واقتصادات الأسواق الصاعدة والاقتصادات النامية، حيث بلغت نسبة النمو المتوقعة للاقتصادات المتقدمة لعامي 2023م و2024م 1.5% و1.4% على التوالي، مقارنة بالنمو المقدر لعام 2022م والذي بلغ 2.6%. في حين بلغت معدلات النمو المتوقعة للاقتصادات الأسواق الصاعدة والاقتصادات النامية لكلاً من عامي 2023م و 2024م 4.0% مقارنةً بعام 2022م والذي سجل نمواً قدره 4.1%.

وقد جاءت تنبؤات صندوق النقد متحفظة بالرغم من تحسن آفاق الإنتاج وتراجع اضطرابات الإمداد بحسب مؤشر الضغط على سلاسل التوريد<sup>1</sup>، وتقدم أداء معظم المؤشرات الاقتصادية بدءاً من مطلع العام الحالي، بالإضافة إلى نجاح السياسات النقدية للبنوك المركزية في خفض معدلات التضخم عن المستويات التاريخية التي وصلت لها العام الماضي.

#### مؤشر الضغط على سلاسل التوريد العالمية (GSCPI)



المصدر: البنك الفيدرالي الأمريكي في نيويورك  
\* الانحراف المعياري عن متوسط القيمة (Standard deviations from average value)

<sup>1</sup> يقيس المؤشر ضغط سلاسل التوريد العالمية، والذي تم تطويره من قبل الاحتياطي الفدرالي في نيويورك، ويجمع بين العديد من المؤشرات في مجال النقل والتصنيع، منها: تكاليف النقل العالمية، مثل تكاليف الشحن البحري، ومؤشر "Harpex index"، ومؤشر "Baltic Dry Index (BDI)" ومؤشر تكلفة النقل الجوي، كما يستخدم المؤشر عدد من المؤشرات الفرعية لمؤشر مديري المشتريات، مثل "أوقات التسليم" و "الأعمال المتراكمة" و "الأسهم المشتراة" و "الطلبات الجديدة"، وعندما تكون قيمة المؤشر صفر فيعني عدم وجود ضغط على سلاسل التوريد، بينما يعكس ارتفاع قيمة المؤشر لأعلى من صفر بوجود ضغط على سلاسل التوريد.

ويعود تخفيض التوقعات للمملكة في العام 2023م إلى تخفيض المملكة الطوعي لإنتاج النفط الذي أعلنت عنه المملكة في شهري أبريل ويونيو من العام الحالي تماشياً مع اتفاقه أوبك+، في المقابل لاتزال الاستثمارات الخاصة في المملكة بما فيها تلك الناتجة عن تنفيذ المشروعات الكبرى تدعم نمو إجمالي الناتج المحلي غير النفطي، والذي لا تزال توقعات الصندوق بشأنه قويه ولم تتغير عن التوقعات السابقة.

أما فيما يخص اقتصاد المملكة العربية السعودية فقد انخفضت توقعات الصندوق بمقدار 1.1 نقطة مئوية لعام 2023م وارتفعت بمقدار 1.2 نقطة مئوية لعام 2024م في تقرير أكتوبر من العام 2023م، وذلك مقارنةً بتوقعات الصندوق في إصدار شهر يوليو من العام 2023م. وبناءً على ذلك فإنه من المتوقع أن يحقق اقتصاد المملكة نمواً بنسبة 0.8% في عام 2023م، و 4.0% في عام 2024م.

معدل النمو الاقتصادي (الناتج المحلي الإجمالي الحقيقي، سنوي، %)	2022م	2023م**	2024م**
الاقتصاد العالمي	3.5	3.0	2.9
الدول المتقدمة	2.6	1.5	1.4
اقتصادات الأسواق الصاعدة والاقتصادات النامية	4.1	4.0	4.0
<b>المملكة العربية السعودية</b>	<b>8.7</b>	<b>0.8</b>	<b>4.0</b>
الولايات المتحدة	2.1	2.1	1.5
الصين	3.0	5.0	4.2
اليابان	1.0	2.0	1.0
الهند	7.2	6.3	6.3
منطقة اليورو	3.3	.07	1.2

المصدر: تقرير صندوق النقد الدولي (آفاق الاقتصاد العالمي أكتوبر 2023م)، الهيئة العامة للإحصاء، المكاتب الإحصائية الرسمية للدول  
\*\*توقعات

## 2. التضخم

بتوقعات نشرة يوليو من نفس العام، والتي كانت عند مستوى 4.7%، في حين أبقى تنبؤاته لعام 2024م عند 3.0%. بالمقابل رفع صندوق النقد الدولي توقعاته بشأن معدل التضخم في الاقتصادات النامية للعام 2023م بنحو 0.2 نقطة مئوية ليصبح 8.5%، بينما رفع توقعاته للعام 2024م بنحو 1.0 نقطة مئوية ليصل إلى 7.8%. وتشير تلك التقديرات المرتفعة أنه مازال على البنوك المركزية متابعة سياساتها النقدية الانكماشية لاستعادة استقرار الأسعار مما سيؤثر حتماً على الحركة الاقتصادية ونموها.

بالرغم من الارتفاعات المستمرة في أسعار الفائدة خلال العام 2023م إلا أن استجابة معدلات التضخم لأسعار الفائدة مازالت ضعيفة ولم تصل بالتضخم حتى الآن إلى النطاق المستهدف من قبل البنوك المركزية والبالغ 2.0%. و يتوقع صندوق النقد الدولي وصول التضخم في الاقتصادات المتقدمة إلى 4.6% للعام 2023م وذلك بحسب تقرير آفاق الاقتصاد العالمي في نسخته المنشورة في أكتوبر من العام 2023م، وذلك بتخفيض طفيف قدرة 0.1 نقطة مئوية مقارنة

معدل التضخم (نسبة مئوية %)	2021م	2022م	2023م*	2024م*
الاقتصادات المتقدمة	3.1	7.3	4.6	3.0
اقتصادات الأسواق الصاعدة والاقتصادات النامية	5.9	9.8	8.5	7.8

المصدر: تقرير صندوق النقد الدولي (آفاق الاقتصاد العالمي أكتوبر 2023م)  
\*توقعات



### 3. الاستثمار العالمي

بحسب أحدث البيانات الصادرة عن **صندوق النقد الدولي** المنشورة في أكتوبر من العام 2023م حول **الاستثمار العالمي**، فمن المتوقع أن تبلغ نسبة الاستثمار العالمي إلى الناتج العالمي الإجمالي نحو 26.4% في عام 2023م، منخفضاً عن توقعاته في نشرة أبريل من العام 2023م والتي كانت عند 27.2% لنفس العام. حيث انعكس هذا التراجع على توقعات الاستثمار كنسبة من الناتج المحلي في كلاً من مجموعة الدول الصناعية السبع -الاقتصادات المتقدمة - والاتحاد الأوروبي لعامي 2023 و2024م، بالإضافة إلى الأسواق الصاعدة والاقتصادات الناشئة.

*م2024	*م2023	م2022	م2021	نسبة الاستثمار من الناتج الإجمالي (نسبة مئوية%)
26.2	26.4	27.4	27.1	الاقتصاد العالمي
22.2	22.4	23.2	22.7	اقتصادات المتقدمة (دول الـ G7)
23.3	23.3	24.2	23.0	الاتحاد الأوروبي
31.8	32.0	33.0	33.4	الأسواق الصاعدة والاقتصادات الناشئة

المصدر: تقرير صندوق النقد الدولي، (آفاق الاقتصاد العالمي أكتوبر 2023م)  
\*توقعات

### تدفقات الاستثمار الأجنبي المباشر:

ما زالت **الاستثمارات العالمية** ولاسيما **تدفقات الاستثمار الأجنبي المباشر** تعاني بشدة نتيجةً للتوترات الجيوسياسية والتشتت الجغرافي - الاقتصادي، بالإضافة إلى ارتفاع معدلات أسعار الفائدة وتأثيرها على النمو الاقتصادي. وبحسب أحدث بيانات صادرة عن منظمة التعاون الاقتصادي والتنمية استمرت تدفقات الاستثمار الأجنبي المباشر العالمي بالانخفاض في النصف الأول من العام 2023م بنحو 36.1% مقارنةً بالنصف الأول من عام 2022م. وتشير البيانات إلى أن دول منظمة التعاون الاقتصادي والتنمية أيضاً شهدت انخفاضاً في تدفقات الاستثمار الأجنبي بحوالي 41.9% متراجعةً عن النمو المتحقق في عامي 2021م و 2022م. في حين واصلت تدفقات الاستثمار الأجنبي المباشر انخفاضها في دول الاتحاد الأوروبي منذ العام 2022م لتحقيق الانخفاض الأعلى في النصف الأول من العام 2023م وذلك بحوالي 86.3%.

معدل نمو تدفقات الاستثمار الأجنبي للداخل (نسبة مئوية%)	م2022 النصف الأول	م2021 النصف الأول	م2023 النصف الأول
الاستثمار العالمي	1.0	75.2	-36.1
دول منظمة التعاون الاقتصادي والتنمية	15.9	60.0	-41.9
دول الاتحاد الأوروبي	-15.6	27.6	-86.3

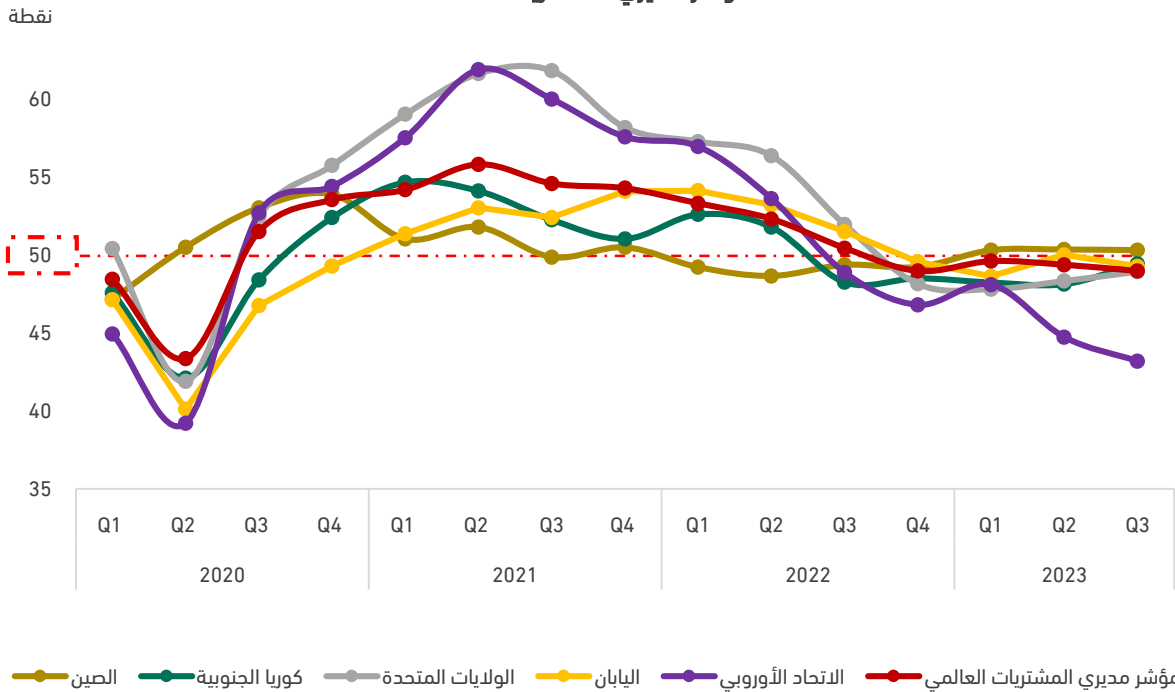
المصدر: OECD، صندوق النقد الدولي

#### 4. مؤشر مديري المشتريات العالمي

وتجدر الإشارة إلى أن النمو غير المتوازن في قيم المؤشر للدول المختارة يأتي بسبب استمرار انخفاض إنتاج المصانع العالمية، نتيجة لنقص الطلب من العملاء مما أدى إلى دفع الشركات لتقليص مشترياتها من المواد.

سجل مؤشر مديري المشتريات للإنتاج الصناعي العالمي<sup>2</sup> في الربع الثالث من العام 2023م تراجعاً بحوالي 2.9% على أساس سنوي عند متوسط 48.9 نقطة مقارنةً بمتوسط 50.4 نقطة في الربع المماثل من العام السابق. وأظهرت كلاً من بيانات الولايات المتحدة واليابان ودول الاتحاد الأوروبي انخفاضاً في مؤشر مديري المشتريات خلال الربع الثالث من العام 2023م مقارنةً بالربع المماثل من العام السابق، بينما شهدت كوريا والصين ارتفاعاً بنحو 2.4% و1.9% على التوالي.

مؤشر مديري المشتريات (PMI)



\*في حال كان المؤشر < 50 نقطة فإنه يوضح تحسن مقارنةً بالشهر السابق  
المصدر: IHS MARKIT

<sup>2</sup> مؤشر نفاذ (أو انتشار) ( Diffusion Index) ويشير إلى اتجاه المسارات الاقتصادية في الصناعة حيث أنه يأخذ في الاعتبار كل من الطلبات الحديثة، التوظيف، المخرجات الإنتاجية، الوقت الذي يستغرقه الموردون للتوصيل ومخزون المشتريات.



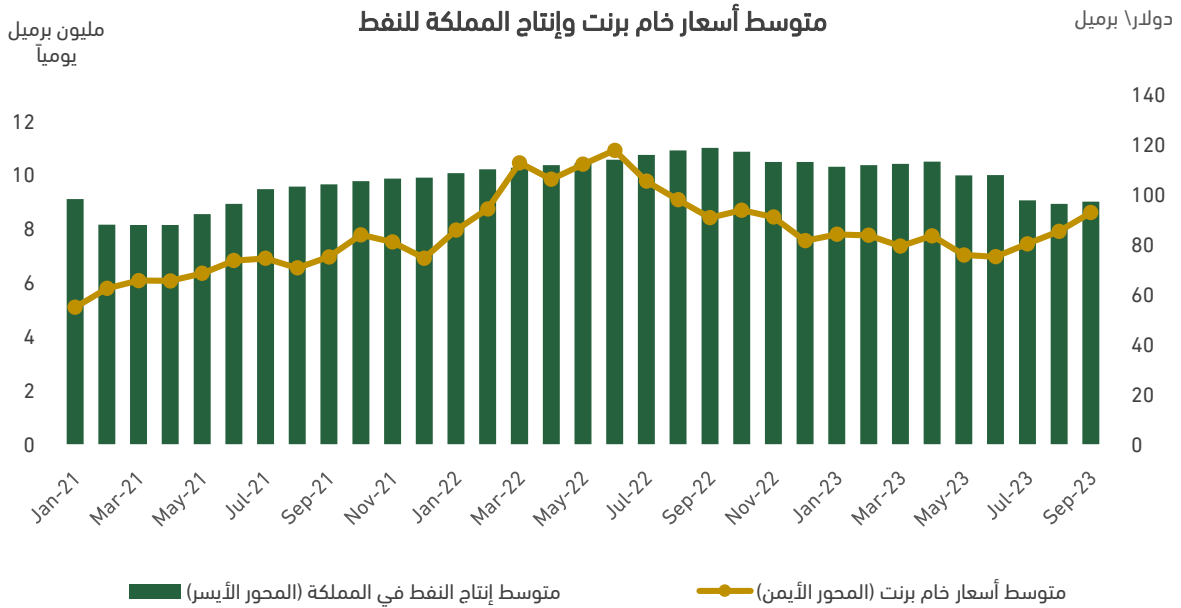
## ثانياً: أسواق النفط

وذلك كنتيجة لقرار أوبك+ بخفض الإنتاج النفطي بمقدار 1.7 مليون برميل/يومياً، مما سيساهم في الوصول إلى نقطة أكثر توازناً بين العرض والطلب ودعم استقرار الأسعار.

وتشير توقعات كلاً من منظمة الدول المصدرة للنفط "أوبك" ومركز الملك عبد الله للدراسات والبحوث البترولية، إلى أنه من المتوقع زيادة الطلب العالمي على النفط بما يتراوح بين 1.8 مليون برميل/يومياً إلى 2.4 مليون برميل/يومياً، في عام 2023م وبذلك يصل الطلب العالمي إلى إجمالي متوسط 102 مليون برميل/يومياً في العام 2023م.

يشير تقرير منظمة الدول المصدرة للنفط (أوبك)، إلى تراجع أسواق النفط العالمية مع بداية الربع الثالث من العام 2023م، حيث سجل متوسط سعر خام برنت في الربع الثالث من العام 2023م انخفاضاً بحوالي 12.1% على أساس سنوي ليصل إلى متوسط 86.0 دولاراً/برميل، مقارنةً بمتوسط 97.8 دولاراً/برميل، في الربع المماثل من العام السابق.

وعلى جانب إنتاج النفط، فقد سجل متوسط إنتاج النفط في المملكة انخفاضاً خلال الربع الثالث من العام 2023م بنحو 17.4% مقارنةً بنفس الفترة من العام السابق، ليصل إلى إجمالي متوسط 9.0 مليون برميل/يومياً مقارنةً بمتوسط 10.9 مليون برميل/يومياً في الربع المماثل من العام السابق.



المصدر: منظمة الدول المصدرة للنفط (أوبك)

## ثالثاً: أسواق الغاز الطبيعي

في الربع الثالث من العام 2023م، شهد الاستهلاك الأوربي للغاز انخفاضاً بنحو 6.4% مقارنةً بنفس الفترة من العام السابق، ليصل إلى إجمالي 54.5 مليار متر مكعب مقارنةً بإجمالي 58.2 مليار متر مكعب، في الربع المماثل من العام السابق.

في حين سجل استهلاك الغاز في الصين ارتفاعاً بنسبة 11.3% مقارنةً بنفس الربع من العام السابق، ليصل إلى إجمالي 99 مليار متر مكعب، مقارنةً بإجمالي 88.9 مليار متر مكعب، في الربع المماثل من العام السابق.

أما على صعيد الإنتاج المحلي للغاز، فقد أعلنت وزارة الطاقة السعودية مؤخراً عن اكتشاف مكان جديد للغاز الطبيعي في المملكة قادرة على إنتاج 11.72 مليون متر مكعب قياسي في اليوم الواحد مما سيعزز من قوة تواجد المملكة في أسواق الغاز العالمية.

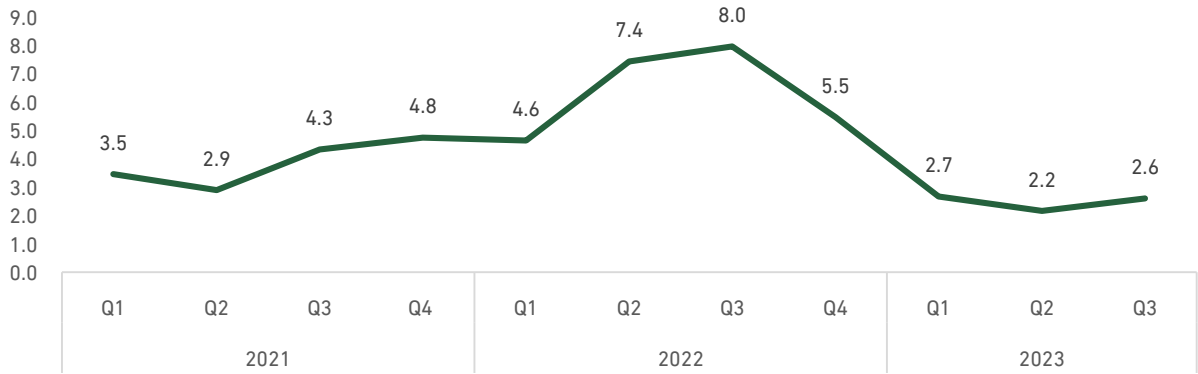
تشير بيانات منظمة الدول المصدرة للنفط "أوبك" إلى انخفاض متوسط السعر الفوري للغاز الطبيعي في السوق الأمريكي خلال الربع الثالث من العام 2023م بحوالي 67.3% على أساس سنوي، ليصل إلى متوسط 2.6 دولاراً/مليون وحدة حرارية مقارنةً بمتوسط 8.0 دولاراً/مليون وحدة حرارية بريطانية، في الربع المماثل من العام السابق.

كما شهدت أسعار الغاز في أوروبا تراجعاً في نفس الفترة حيث سجل متوسط سعر الغاز الطبيعي في السوق الأوروبي في الربع الثالث من العام 2023م انخفاضاً بحوالي 82.2% على أساس سنوي ليصل إلى متوسط 10.7 دولاراً/مليون وحدة حرارية بريطانية مع نهاية الربع الثالث من العام 2023م، مقارنةً بمتوسط 60.1 دولاراً/مليون وحدة حرارية، في الربع المماثل من العام السابق.

كما أشار تقرير منتدى الدول المصدرة للغاز إلى أنه

دولار أمريكي / مليون وحدة  
حرارية بريطانية

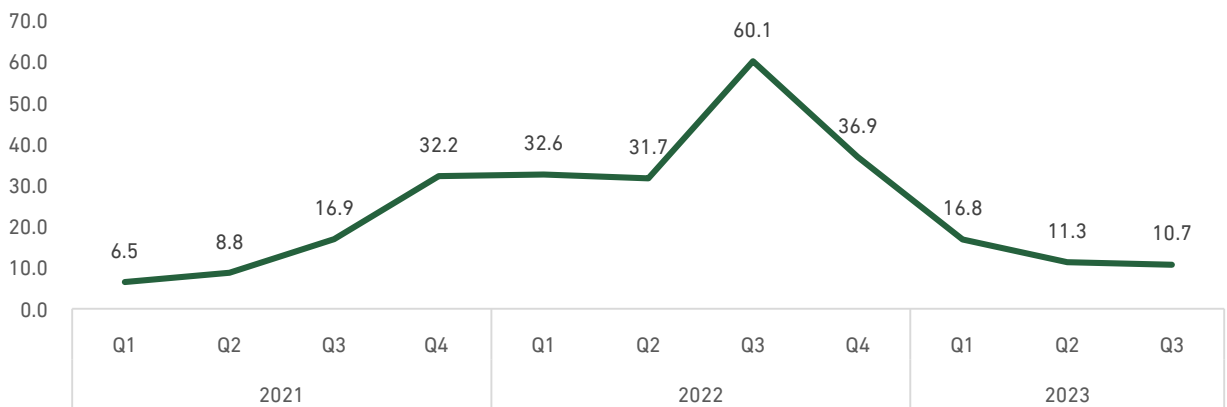
### متوسط أسعار الغاز الطبيعي - الولايات المتحدة الأمريكية



المصدر: منظمة الدول المصدرة للنفط (أوبك)

دولار أمريكي / مليون وحدة  
حرارية بريطانية

### متوسط أسعار الغاز الطبيعي - أوروبا




المصدر: منظمة الدول المصدرة للنفط (أوبك)





# 02

## الاقتصاد السعودي



## القسم الثاني: الاقتصاد السعودي

### أولاً: متانة الاقتصاد السعودي، والتوقعات المحلية والدولية

حيث من المتوقع أن يكون هناك تباطؤ في معدلات النمو في عام 2023م بعد النمو القوي الذي كان في عام 2022م وذلك بالتزامن مع تراجع النشاط العالمي وانخفاض أسعار النفط، كما أن التخفيض الطوعي لإنتاج النفط في المملكة والذي بدأ في مارس من العام 2023م سيساهم في انخفاض نمو الأنشطة النفطية بشكل نسبي وتراجع الناتج المحلي الإجمالي.

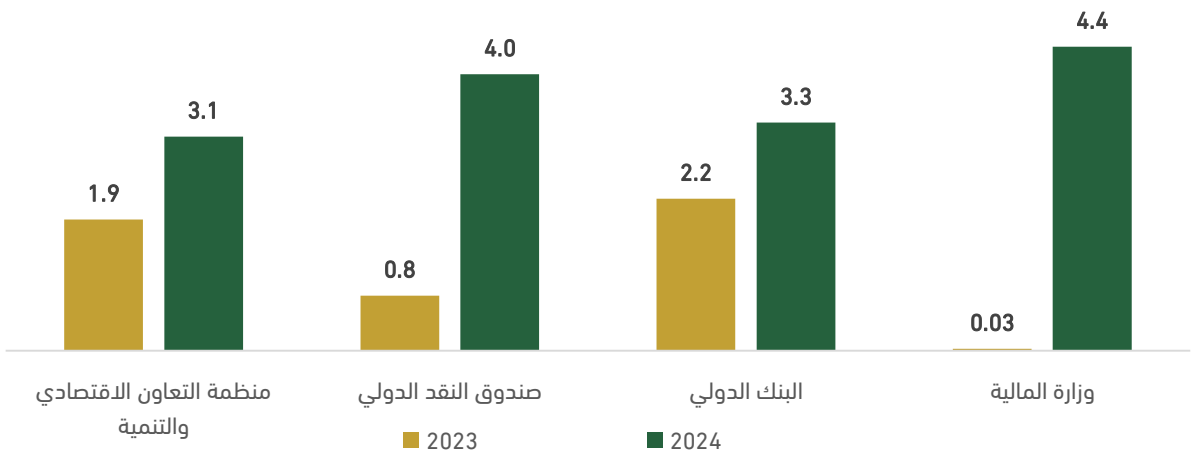
وفي هذا الشأن أشاد خبراء صندوق النقد الدولي بقوة اقتصاد المملكة واستقرار وضعها المالي في بيانهم الختامي الذي صدر عقب ختام بعثة مشاورات المادة الرابعة لعام 2023م، مؤكدين استمرار توقعاتهم الإيجابية لاقتصاد المملكة في الأجلين القصير والمتوسط، ويتوقع الصندوق أن يظل زخم النمو غير النفطي قوياً حيث ذكر الصندوق أنه على الرغم من توقع أن يؤدي خفض الإنتاج بموجب اتفاقية أوبك+ في إبريل 2023م إلى تراجع النمو الحقيقي الكلي إلى 1.9%، من المتوقع أن يصل متوسط النمو غير النفطي إلى 4.9% في عام 2023، ليظل متجاوزاً مستواه الممكن بفضل الإنفاق الاستهلاكي القوي إضافة إلى التعجيل بتنفيذ المشروعات ودورها في تعزيز الطلب.

سعيًا من المملكة العربية السعودية لتحقيق نتائج قياسية تدعم مستهدفات رؤية السعودية الطموحة 2030 والتي ركزت على الاستدامة الاقتصادية في صلبها، قامت المملكة بعدد من التحولات الهيكلية التي أسهمت بدورها في تحسن أداء العديد من المؤشرات الاقتصادية والمالية والاستثمارية على الرغم من التحديات التي واجهت الاقتصاد العالمي في الآونة الأخيرة. وفي ظل التخطيط والإصلاحات الاقتصادية القائمة فإنه من المتوقع أن يستمر الاقتصاد السعودي بتحقيق معدلات نمو إيجابية على الرغم من تراجعها نسبياً في ظل الأوضاع العالمية.

حيث تشير توقعات صندوق النقد الدولي الصادرة في شهر أكتوبر من العام 2023م إلى نمو الناتج المحلي الإجمالي للمملكة بنسبة 0.8% في عام 2023م و 4.0% في عام 2024م. كما توقع البنك الدولي نمو الناتج المحلي الإجمالي الحقيقي للمملكة بنسبة 2.2% في العام 2023م و 3.3% في العام 2024م. بالإضافة إلى ذلك أشارت توقعات منظمة التعاون الاقتصادي والتنمية (OECD) إلى نمو الناتج المحلي الإجمالي الحقيقي للمملكة بنحو 1.9% في العام 2023م، فيما رفع توقعاته لعام 2024م إلى 3.1%.

وأشارت توقعات البيان التمهيدي للميزانية العامة للدولة للعام المالي 2024م الصادر عن وزارة المالية إلى نمو الناتج المحلي الإجمالي الحقيقي في المملكة بنحو 0.03% في العام 2023م و 4.4% في عام 2024م.

توقعات نمو الاقتصاد السعودي لعامي 2023م- 2024م (%)



المصدر: تقرير صندوق النقد الدولي (آفاق الاقتصاد العالمي أكتوبر 2023م)، تقرير البنك الدولي (الاتفاق الاقتصادية العالمية يونيو 2023م)، منظمة التعاون الاقتصادي والتنمية (الاتفاق الاقتصادية لمنظمة التعاون الاقتصادي والتنمية، سبتمبر 2023م).

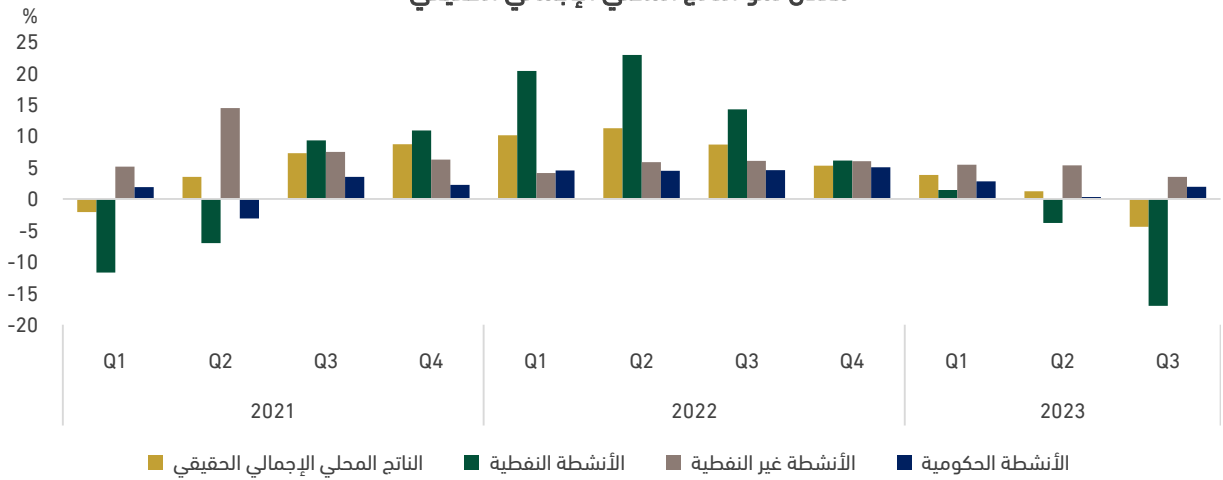
## ثانياً: الأداء الفعلي للاقتصاد المحلي

### 1. القطاع الحقيقي

حيث ارتفعت مبيعات نقاط البيع ومدفوعات سداد بنسبة 8.1% و 11.4% مقارنةً بنفس الفترة من العام السابق على التوالي، في حين تراجعت السحوبات النقدية بنسبة 5.4% مقارنةً بنفس الفترة من العام السابق، ويأتي الارتفاع في مبيعات نقاط البيع نتيجةً إلى زيادة المبيعات في قطاعي المنافع العامة والمواصلات بنسبة 19.1% و 15.7% في الربع الثالث من العام 2023م، كما سجّل عدد عمليات نقاط البيع ارتفاعاً بنسبة 22.0% لتصل إلى 154 مليار ريال خلال نفس الفترة.

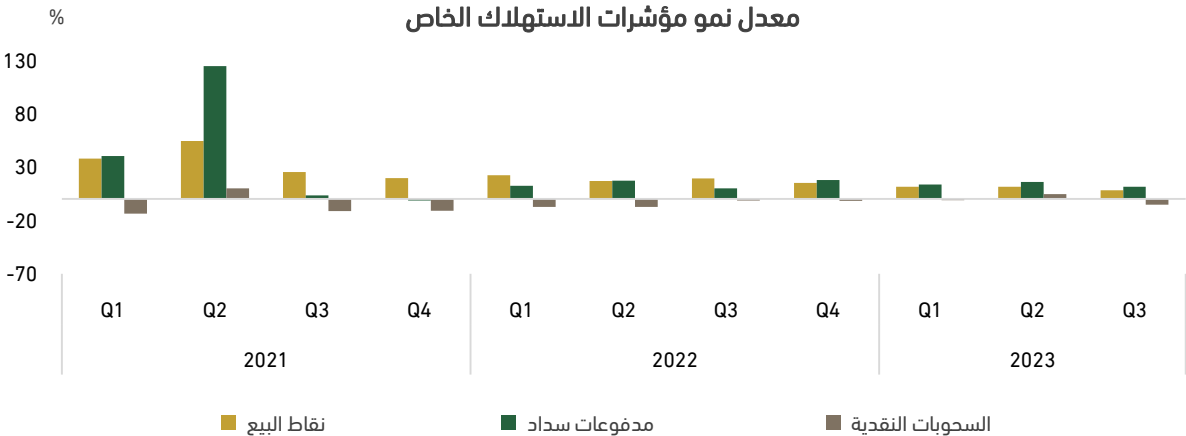
وفقاً للبيانات الصادرة عن الهيئة العامة للإحصاء سجّل الناتج المحلي الإجمالي للربع الثالث من العام 2023م، انخفاضاً بنسبة 4.4% مقارنةً بنفس الفترة من العام السابق؛ ويعود هذا الانخفاض إلى تراجع الأنشطة النفطية بنسبة 17.0% نتيجةً إلى التخفيضات الطوعية للإنتاج النفط في المملكة، في حين سجلت كلاً من الأنشطة الغير نفطية وأنشطة الخدمات الحكومية نمواً بنسبة 3.5% و 1.9% على التوالي مقارنةً بنفس الفترة من العام السابق. وبحسب أحدث بيانات للبنك المركزي السعودي (ساما) لشهر سبتمبر من العام 2023م، سجّلت مؤشرات الاستهلاك الرئيسية معدلات نموّاً ملحوظة خلال الربع الثالث من العام 2023م،

### معدل نمو الناتج المحلي الإجمالي الحقيقي



المصدر: الهيئة العامة للإحصاء

### معدل نمو مؤشرات الاستهلاك الخاص



المصدر: البنك المركزي السعودي



وتشير بيانات الرقم القياسي العام لأسعار العقارات في الربع الثالث من العام 2023م إلى ارتفاع المؤشر بنسبة 0.7% مقارنةً بنفس الفترة من العام السابق؛ نتيجةً إلى ارتفاع أسعار العقارات السكنية بنسبة 1.1%، في حين انخفضت أسعار العقارات التجارية وعقارات القطاع الزراعي بنسبة 0.1% و 0.3% مما أسهم في التقليل من ارتفاع المؤشر.

### 1.1 سوق العمل

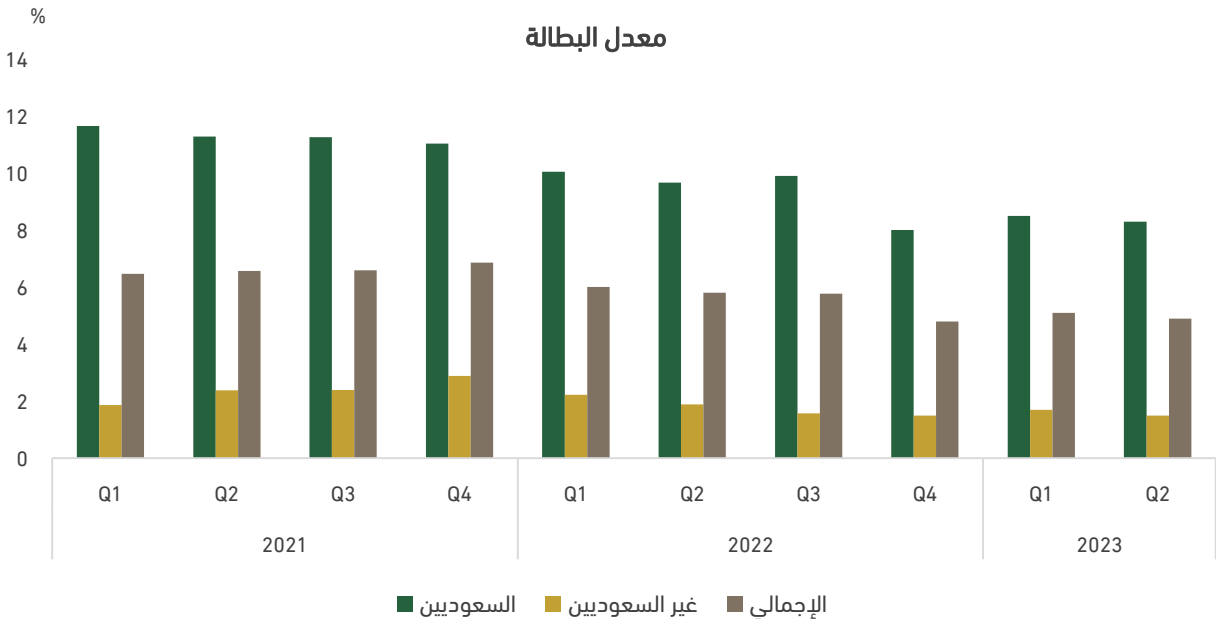
أوضحت إحصاءات سوق العمل للربع الثاني من العام 2023م بحسب بيانات الهيئة العامة للإحصاء، انخفاضاً في إجمالي معدلات البطالة إلى 4.9% مقارنةً بنسبة 5.1% في الربع الأول من العام 2023م، حيث انخفض معدل البطالة للسعوديين إلى 8.3% مقارنةً بنسبة 8.5% خلال نفس الفترة؛ ويعود ذلك إلى انخفاض معدل البطالة للسعوديات الإناث إلى 15.7%، في حين استقر معدل البطالة للسعوديين الذكور عند 4.6% خلال نفس الفترة. وعلى جانب معدل البطالة لغير السعوديين فقد شهد أيضاً انخفاضاً في الربع الثاني من العام 2023م إلى 1.5% مقارنةً بنسبة 1.7% في الربع الأول من العام 2023م، ويُعزى ذلك إلى انخفاض معدل البطالة لغير السعوديين الذكور وغير السعوديات الإناث إلى 0.9% و 5.5% على التوالي خلال نفس الفترة.

كما شهد معدّل المشاركة في القوى العاملة لإجمالي السكان (السعوديين وغير السعوديين) انخفاضاً ليصل إلى 60.8% في الربع الثاني من العام 2023م مقارنةً بنسبة 61.7% في الربع الأول من العام 2023م.

كما أظهرت مؤشرات الاستثمار الخاص انتعاشاً خلال الربع الثالث من عام 2023م، حيث حقق مؤشر مديري المشتريات ارتفاعاً بنسبة 0.5% ليصل إلى 57.2 نقطة مقارنةً بنحو 56.9 نقطة في الربع الثالث من العام السابق؛ والذي يعزى إلى تحسن أداء القطاع الخاص غير النفطي وارتفاع الأعمال التجارية الجديدة. كما ارتفع مؤشر مديري المشتريات في شهر أكتوبر من العام 2023م بنسبة 2.1% على أساس سنوي ليصل إلى 58.4 نقطة.

في حين شهد مؤشر الرقم القياسي للإنتاج الصناعي انخفاضاً بنسبة 11.0% في الربع الثالث من عام 2023م؛ مدفوعاً بتراجع نشاط التعدين والمحاجر بنسبة 18.2% والذي يشكل 74.5% من إجمالي وزن المؤشر، بينما سجل كلاً من نشاط الصناعات التحويلية ونشاط الكهرباء والغاز نمواً بنسبة 6.6% و 23.0% على التوالي خلال نفس الفترة. كما انخفض مؤشر الرقم القياسي للإنتاج الصناعي بنسبة 11.2% في شهر سبتمبر 2023م مقارنةً بنفس الشهر من العام الماضي نظراً لانخفاض نشاط التعدين واستغلال المحاجر بنسبة 18.7% خلال نفس الفترة.

وبالنظر لمبيعات الإسمنت، فقد شهدت انخفاضاً بنحو 5.6% في الربع الثالث من العام 2023م مقارنةً بنفس الفترة من العام السابق، لتصل إلى 12.2 مليون طن. ويعود انخفاض مبيعات الإسمنت إلى ارتفاع مستويات الفائدة وتأثيره على حجم الطلب.



المصدر: الهيئة العامة للإحصاء

## 2. القطاع النقدي

### 1.2 عرض النقود والأصول الاحتياطية

بناءً على بيانات البنك المركزي السعودي (ساما) سجّل عرض النقود ارتفاعاً بنحو 8.0% في الربع الثالث من العام 2023م مقارنةً بنفس الفترة من العام السابق؛ مدفوعاً بنمو الودائع الزمنية والادخارية بنسبة 49.4% (نمو الودائع الزمنية والادخارية الحكومية بنسبة 57.0%)، والشركات والأفراد بنسبة 34.2%)، في حين سجّلت الأصول الاحتياطية في الربع الثالث من العام 2023م انخفاضاً بنسبة 0.8% مقارنة بالربع الثاني من عام 2023م؛ نتيجة لانخفاض النقد الأجنبي والودائع في الخارج ووضع الاحتياطي لدى صندوق النقد الدولي وحقوق السحب الخاصة بنحو 6.9% و 4.4% و 2.0% على التوالي خلال نفس الفترة؛ والذي قد يعود إلى التخفيض الطوعي في إنتاج النفط الذي أثر بدوره على الإيرادات النفطية، وتزامن ذلك مع تمويل المشاريع الكبرى التي تقوم بها المملكة خلال نفس الفترة.

### 2.2 أسعار الفائدة

سجّل متوسط أسعار الفائدة بين البنوك (سايبور) نحو 6.1% خلال الربع الثالث من العام 2023م مرتفعاً بنحو 2.9 نقطة أساس عن الربع الثالث من العام 2022م، كما ارتفعت معدلات إعادة الشراء (ريبو) إلى 6.0%، واتفاقية إعادة الشراء المعاكس (الريبو المعاكس) إلى 5.5% خلال نفس الفترة؛ وذلك لارتفاع معدل الفائدة الأمريكي.

وبالمقابل لايزال حجم الإقراض مرتفعاً في المملكة، حيث سجّلت مطلوبات المصارف من القطاع العام خلال الربع الثالث من العام 2023م ارتفاعاً بنسبة 9.5% مقارنةً بنفس الفترة من العام السابق، وسجّل الائتمان المصرفي الممنوح للقطاع الخاص ارتفاعاً بنسبة 9.3% على أساس سنوي، كما حققت القروض العقارية الممولة من المصارف التجارية نمواً بنسبة 14.6% في الربع الثاني من عام 2023م على أساس سنوي.

نقطة أساس  
متوسط أسعار الفائدة بين البنوك  
لمدة ثلاثة أشهر (سايبور)



المصدر: البنك المركزي السعودي

## 3.2 التضخم

بحسب بيانات الهيئة العامة للإحصاء، انخفض معدل التضخم (الرقم القياسي لأسعار المستهلك) في الربع الثالث من العام 2023م إلى 2.0% مقارنةً بنسبة 2.9% في الربع الثالث من العام السابق؛ يُعزى ذلك إلى انخفاض أسعار الملابس والأحذية بنسبة 3.9%، تليها أسعار أثاث وتجهيزات المنزل بنسبة 2.8%. وبالنظر إلى معدل التضخم في شهر أكتوبر من العام 2023م، يلاحظ ارتفاعه بنحو 1.6% مقارنةً بالفترة نفسها من العام السابق، ويعود ذلك إلى ارتفاع كلاً من أسعار السكن والمياه والكهرباء والغاز وأنواع وقود أخرى بنسبة 7.8%، وأسعار الأغذية والمشروبات بنسبة 0.8%. كما شهد الرقم القياسي لأسعار الجملة خلال الربع الثالث من العام 2023م انخفاضاً بنسبة 0.2% مقارنةً بنفس الفترة من العام السابق؛ يُعزى ذلك إلى انخفاض أسعار منتجات الزراعة وصيد الأسماك بنسبة 2.2% (تشكّل 8.7% من وزن المؤشر)؛ تليها أسعار المنتجات المعدنية والآلات والمعدات بنسبة 0.1% (تشكّل 39.7% من وزن المؤشر). كما ارتفع الرقم القياسي لأسعار الجملة بنسبة 1.0% في شهر أكتوبر من العام 2023م مقارنةً بنفس الشهر من العام السابق، ويعود ذلك إلى ارتفاع المنتجات الغذائية والمشروبات والتبغ والمنسوجات، بالإضافة إلى سلع أخرى قابلة للنقل فيما عدا المنتجات المعدنية والآلات والمعدات وذلك بنسبة 2.7% و 2.5% على التوالي.

وبشكل عام، يلاحظ تأثر معدلات التضخم بشكل مباشر بالتداعيات الجيوسياسية والاضطرابات في سلاسل الإمداد من جانب العرض، أما من جانب الطلب فقد أدى زيادة الطلب المحلي المدفوع بالاستهلاك الخاص إلى تأثر معدلات التضخم في المملكة.

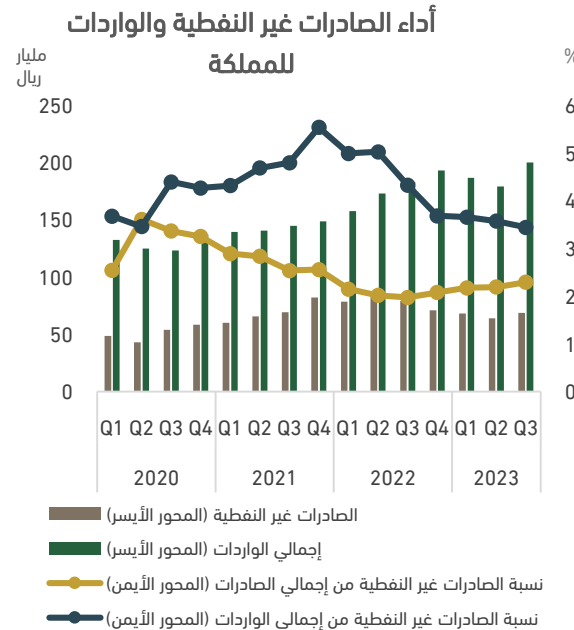
## 3. السوق المالية

أغلق مؤشر السوق المالية السعودية (تاسي) عند مستوى 11,056 نقطة بنهاية الربع الثالث من العام 2023م منخفضاً بنحو 3.1% مقارنةً بالفترة المماثلة من العام السابق، وبلغت القيمة الإجمالية للأسهم المتداولة في السوق الرئيسية (تاسي) للربع الثالث من العام 2023م حوالي 379.5 مليار ريال، مرتفعاً بنسبة 4.5% مقارنةً بنفس الفترة من العام 2022م. بالمقابل سجّل مؤشر السوق الموازي (نمو) للربع الثالث من العام 2023م نمواً بنسبة 14.2% مقارنةً بنفس الفترة من العام السابق، حيث أغلق المؤشر عند مستوى 22,690 نقطة.

#### 4. القطاع الخارجي (ميزان المدفوعات)

بحسب بيانات البنك المركزي السعودي (ساما) لميزان المدفوعات، سجل الحساب الجاري في الربع الثاني من عام 2023م، فائضاً بلغت قيمته 57.2 مليار ريال، أي ما نسبته 5.9% من الناتج المحلي الإجمالي الإسمي، وذلك مقابل فائض بلغت قيمته 161 مليار ريال في نفس الفترة من العام السابق.

وبالنسبة لأداء التجارة الخارجية في الربع الثالث من العام 2023م، شهد الميزان التجاري فائضاً بنحو 99.9 مليار ريال، مقابل فائضاً بنحو 216.2 مليار ريال في الفترة نفسها من العام السابق؛ ليسجل بذلك انخفاضاً بمعدل 53.8%، حيث شهدت الصادرات السلعية انخفاضاً بنسبة 24.9% مقارنةً بنفس الربع من عام 2022م، لتبلغ نحو 299.8 مليار ريال، مقابل 399.1 مليار ريال في نفس الفترة من العام السابق؛ نتيجةً لانخفاض الصادرات النفطية إلى 231.1 مليار في الربع الثالث من العام 2023م مقارنةً بنحو 320.1 مليار ريال بنفس الربع من العام السابق، كما انخفضت الصادرات غير النفطية\* بنسبة 13% مقارنةً بنفس الربع من عام 2022م لتصل إلى 68.7 مليار ريال مقارنةً بنحو 78.9 مليار ريال خلال نفس الفترة من عام 2022م. كما سجلت الواردات ارتفاعاً في الربع الثالث من العام 2023م بنسبة 9.4%، حيث بلغت قيمتها 200 مليار ريال مقابل 182.8 مليار ريال في نفس الفترة من عام 2022م. وبلغت نسبة الصادرات غير النفطية من إجمالي الواردات ما يقارب 34.3% خلال نفس الفترة.

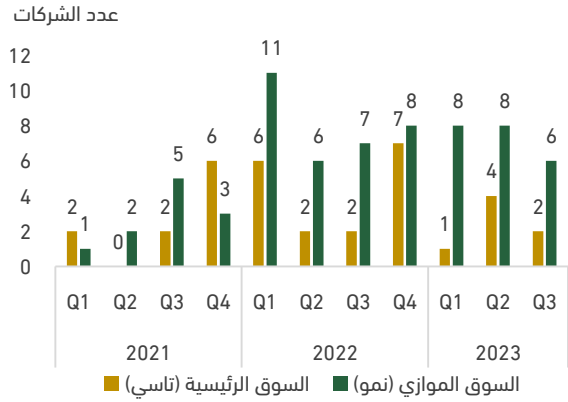


\*الصادرات غير النفطية تشمل إعادة التصدير.  
المصدر: نشرة التجارة الدولية لشهر سبتمبر 2023، الهيئة العامة للإحصاء

وبلغت القيمة الإجمالية للأسهم المتداولة في السوق (نمو) بنهاية الربع الثالث من العام 2023م نحو 2.7 مليار ريال، مرتفعةً بنسبة 34.6% مقارنةً بنفس الفترة من العام السابق.

كما سجل إدراج أسهمها في السوق المالية (8) شركات خلال الربع الثالث من العام 2023م، حيث تم إدراج شركتين في السوق الرئيسية (تاسي) و 6 شركات في السوق الموازية (نمو).

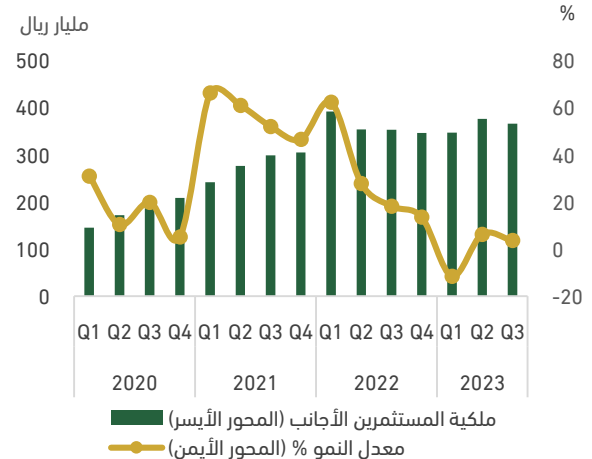
#### عدد الشركات الجديدة المُدرجة



المصدر: تداول

وقد أظهرت بيانات تداول السعودية بنهاية الربع الثالث من العام 2023م، ارتفاعاً في قيمة ملكية المستثمرين السعوديين للأسهم بنسبة 5.4% مقارنةً بنفس الفترة من العام السابق. في حين سجلت كلاً من قيمة ملكية المستثمرين الخليجيين وقيمة ملكية المستثمرين الأجانب للأسهم ارتفاعاً بنسبة 11.3% و 3.6% على التوالي مقارنةً بنفس الفترة من العام 2022م؛ مما يدل على جاذبية الأسواق المالية للمستثمرين.

#### ملكية المستثمرين الأجانب في سوق الأسهم



المصدر: تداول

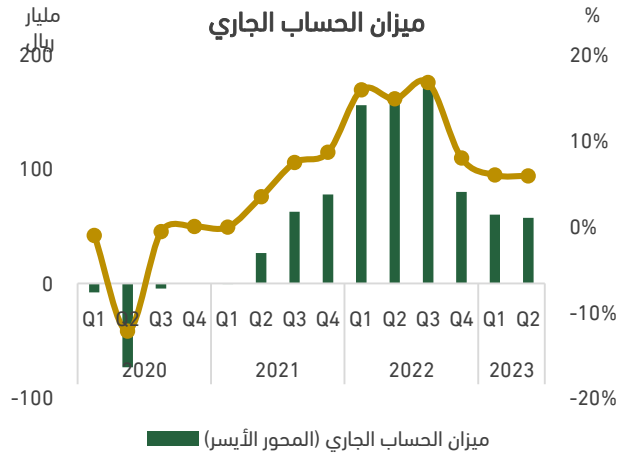


## 2.5 المصروفات

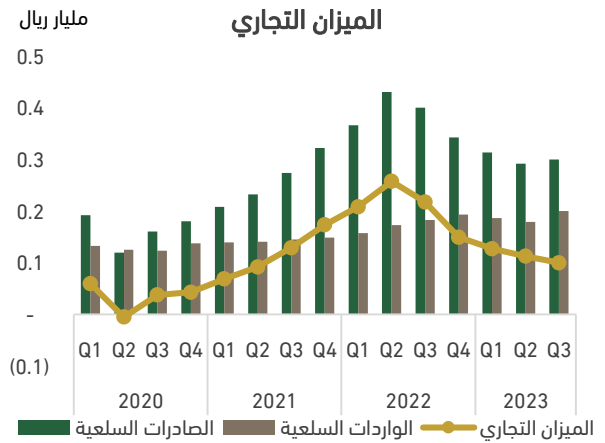
بلغت المصروفات الحكومية نحو 294.3 مليار ريال في الربع الثالث من العام 2023م، مرتفعة بنسبة 2.3% على أساس سنوي، مدفوعة بنمو كلاً من بند استخدام السلع والخدمات وبند تعويضات العاملين وبند النفقات الرأسمالية والتي حققت نمواً بمعدل 34.1% و 3.0% و 1.8% على التوالي، بينما سجلت المصروفات الأخرى انخفاً ملحوظاً وذلك بنسبة 42.9% على أساس سنوي لتصل إلى 19.0 مليار ريال.

### 3.5 عجز/ فائض الميزانية، والدين العام

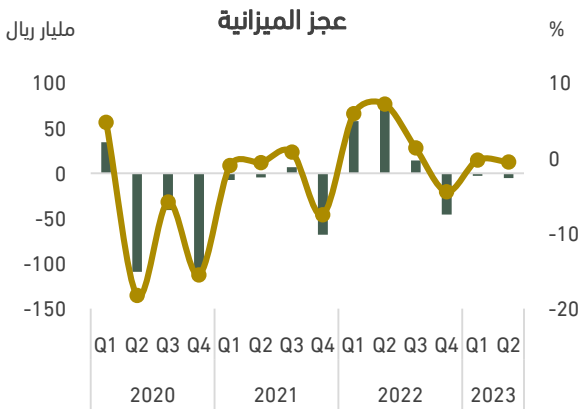
حققت الميزانية العامة للدولة في الربع الثالث من العام 2023م عجزاً بلغ نحو 35.8 مليار ريال، مقارنة بفائض بلغ 14.1 مليار ريال في الربع الثالث من عام 2022م. في حين بلغ رصيد الدين العام في نهاية الربع الثالث من العام 2023م حوالي 994.3 مليار ريال، حيث بلغت قيمة الدين الداخلي حوالي 628.6 مليار ريال، والذي يشكل ما نسبته 63.2% من إجمالي الدين العام، بينما بلغت قيمة الدين الخارجي حوالي 365.6 مليار ريال، والذي يشكل ما نسبته 36.8% من إجمالي الدين.



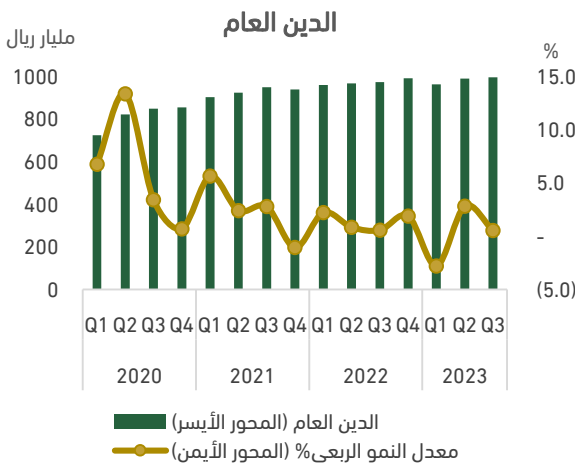
المصدر: البنك المركزي السعودي، الهيئة العامة للإحصاء



المصدر: الهيئة العامة للإحصاء  
بالاعتماد على بيانات نشرة شهر سبتمبر.



عجز الميزانية (المحور الأيسر)  
عجز الميزانية كنسبة من الناتج المحلي الإجمالي (المحور الأيمن)  
المصدر: وزارة المالية، الهيئة العامة للإحصاء.



المصدر: وزارة المالية

## 5. المالية العامة

### 1.5 الإيرادات

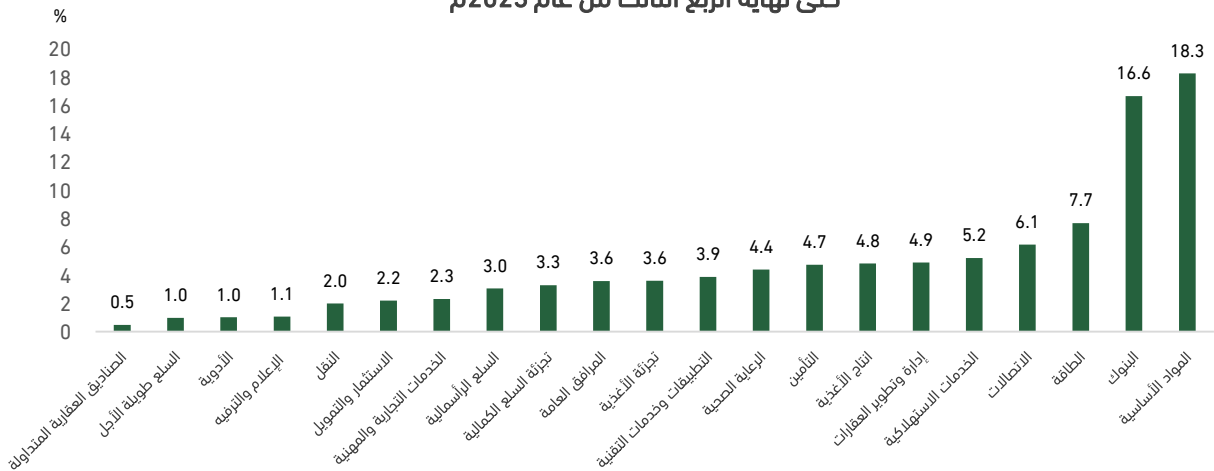
بناءً على التقرير الربعي لأداء الميزانية العامة للدولة للربع الثالث من العام 2023م الصادر عن وزارة المالية، بلغت الإيرادات الحكومية نحو 258.5 مليار ريال في الربع الثالث من العام 2023م، محققة بذلك انخفاضاً بنسبة 14.4% على أساس سنوي؛ ويعزى ذلك إلى تراجع الإيرادات النفطية بنسبة 35.8% في الربع الثالث من العام 2023م لتصل إلى 147.0 مليار ريال مقارنةً بنحو 229.0 مليار ريال بالربع المماثل من عام 2022م. في حين حققت الإيرادات غير النفطية نمواً بنسبة 53.1% لتصل إلى نحو 111.5 مليار ريال مقارنةً بنحو 72.8 مليار ريال في الربع الثالث من عام 2022م.

## 6. مؤشرات اقتصادية مختارة

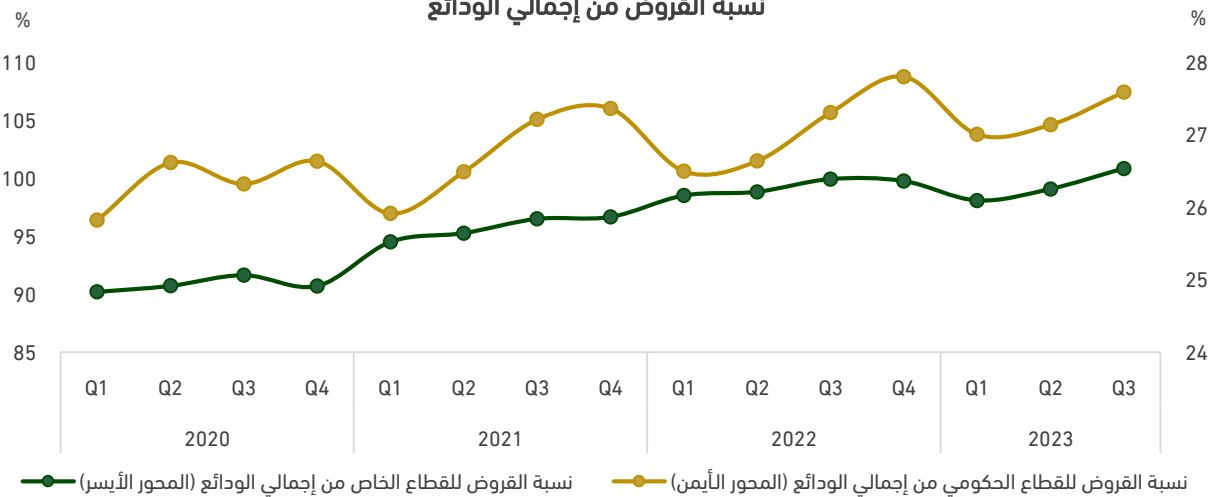
### المؤشر العام للسوق المالية الرئيسية (تاسي)



### نسبة قيمة الأسهم المتداولة حسب القطاعات إلى إجمالي قيمة التداول للسوق المالية (تاسي) حتى نهاية الربع الثالث من عام 2023م

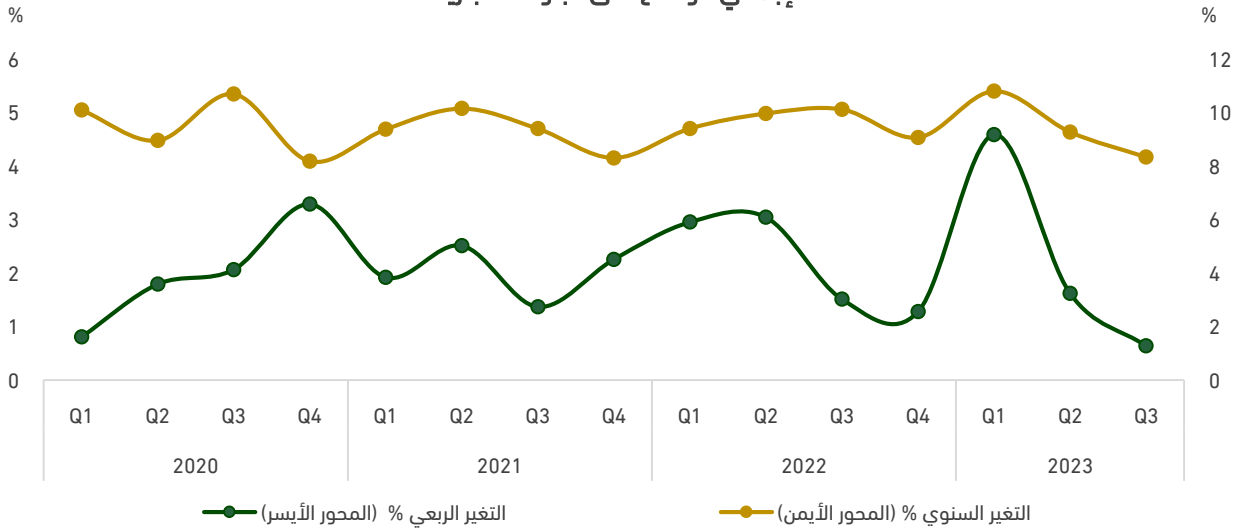


### نسبة القروض من إجمالي الودائع

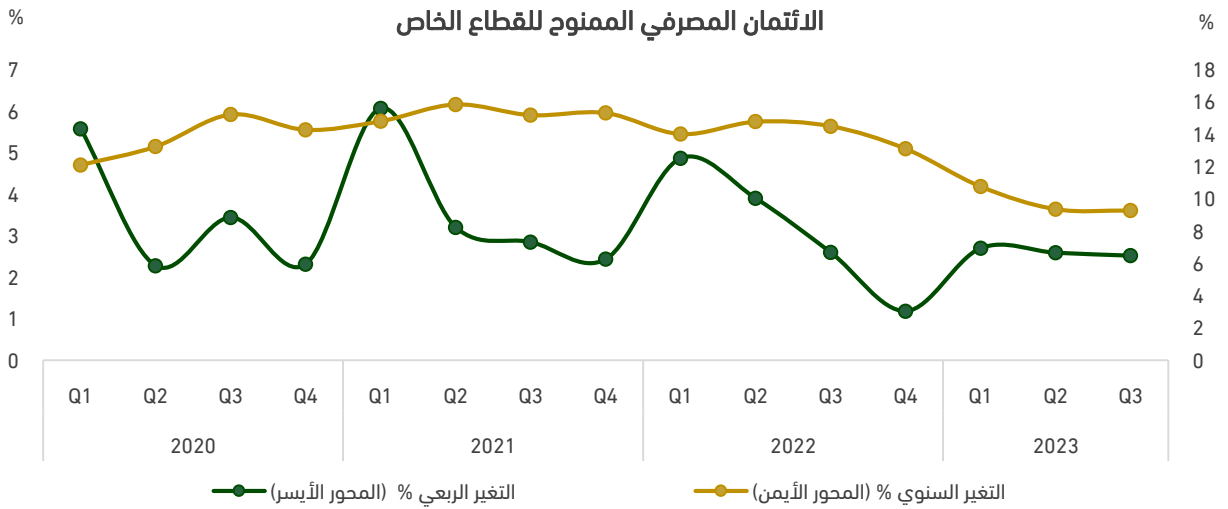


المصدر: تداول، البنك المركزي السعودي

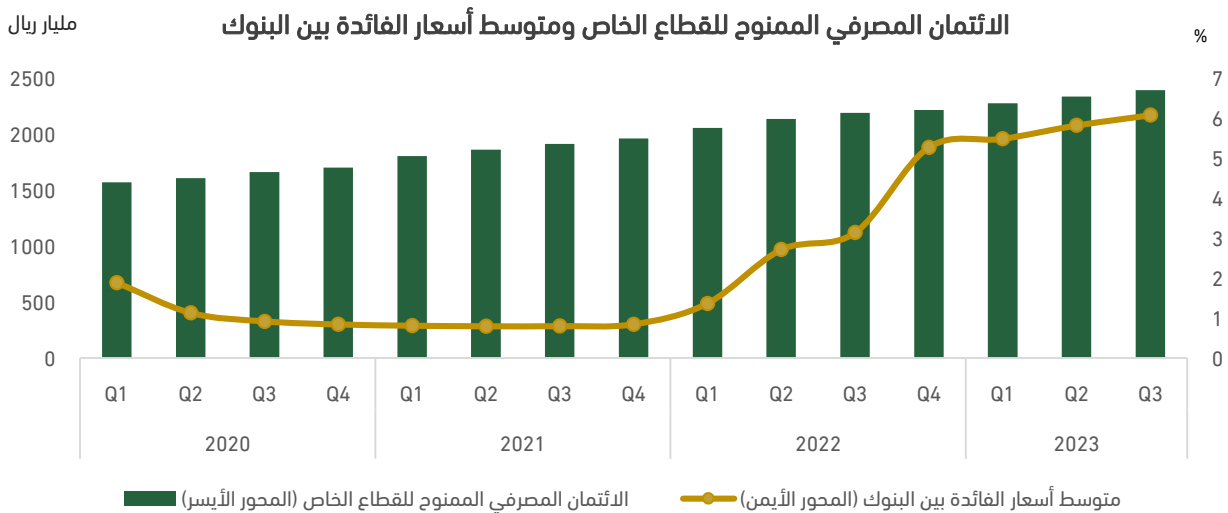
### إجمالي الودائع لدى البنوك التجارية



### الائتمان المصرفي الممنوح للقطاع الخاص

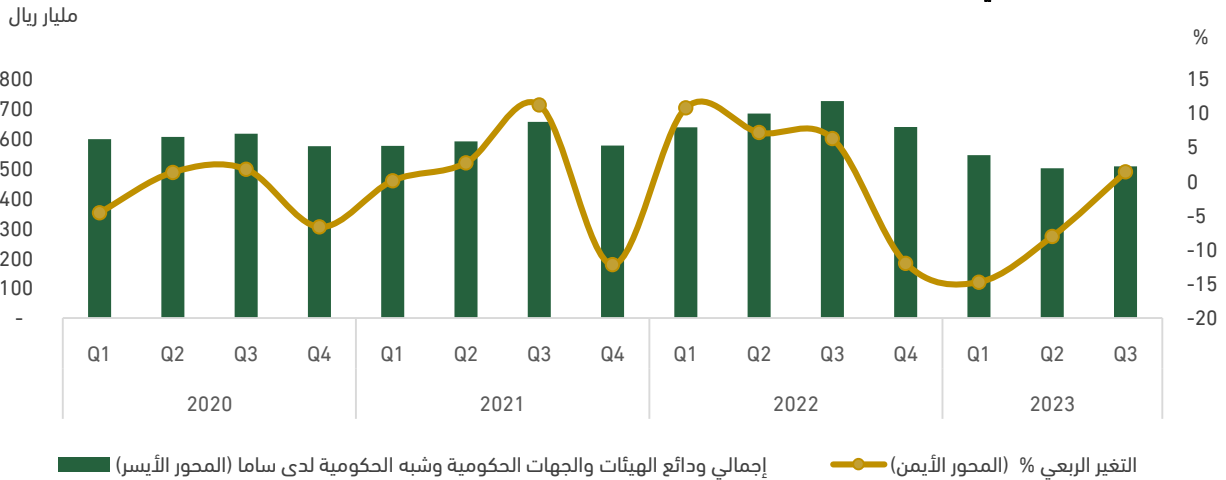


### الائتمان المصرفي الممنوح للقطاع الخاص ومتوسط أسعار الفائدة بين البنوك

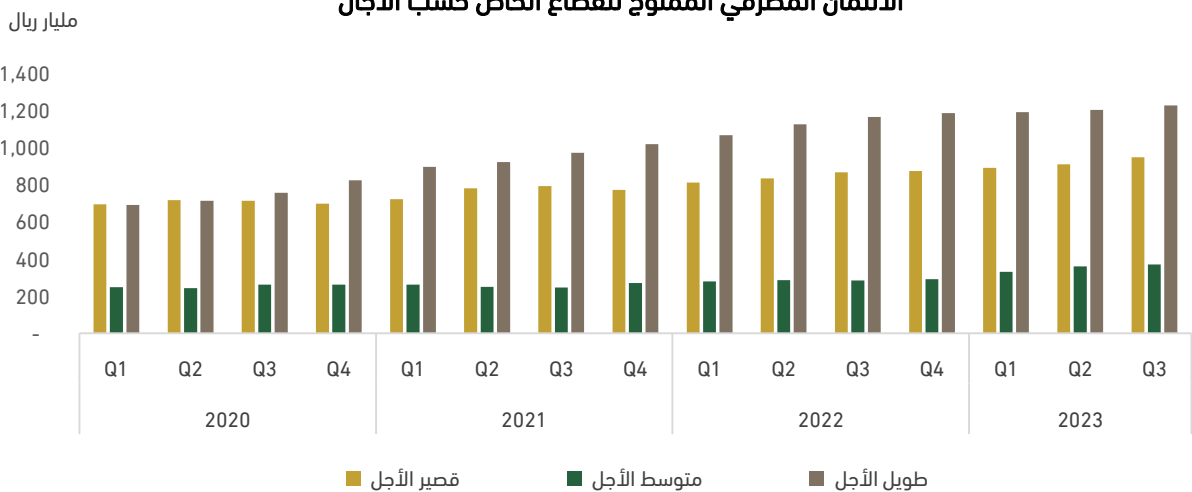




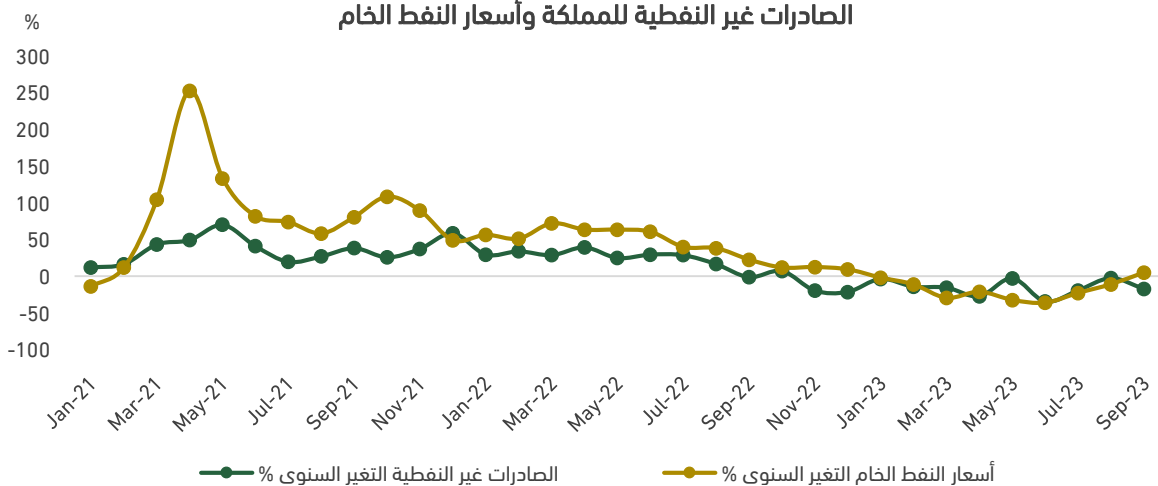
### إجمالي ودائع الهيئات والجهات الحكومية وشبه الحكومية لدى البنك المركزي السعودي



### الائتمان المصرفي الممنوح للقطاع الخاص حسب الآجال

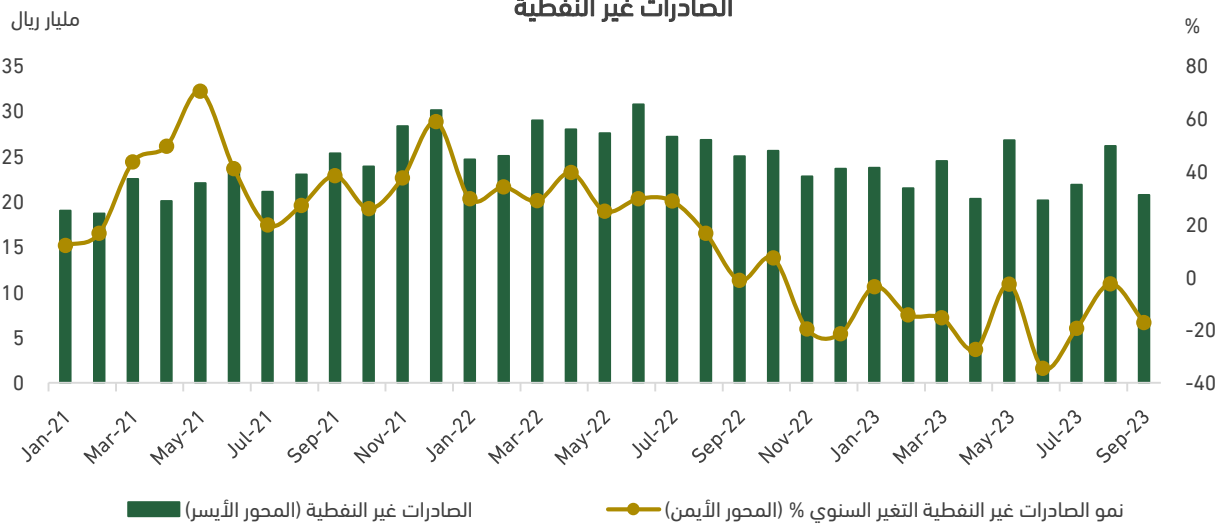


### المصادر غير النفطية للمملكة وأسعار النفط الخام

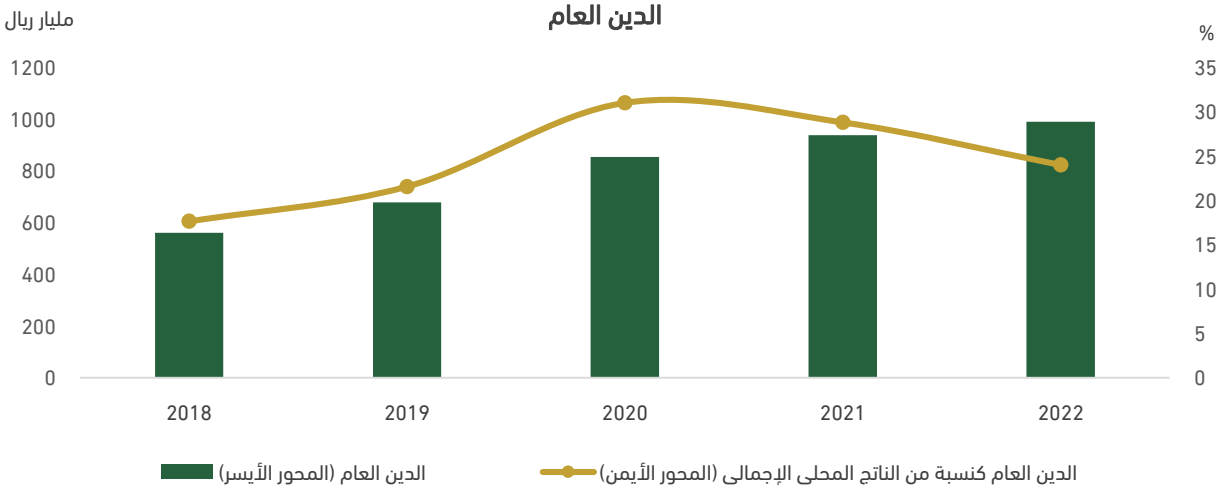


المصدر: الهيئة العامة للإحصاء، البنك المركزي السعودي، منظمة الدول المُصدرة للنفط (أوبك)

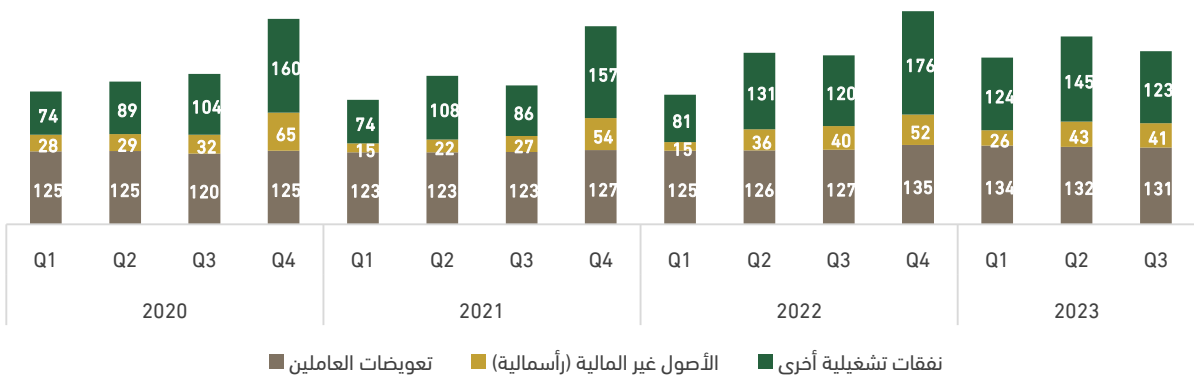
### الصادرات غير النفطية



### الدين العام



### المصرفوات الحكومية (مليار ريال)



المصدر: الهيئة العامة للإحصاء، وزارة المالية



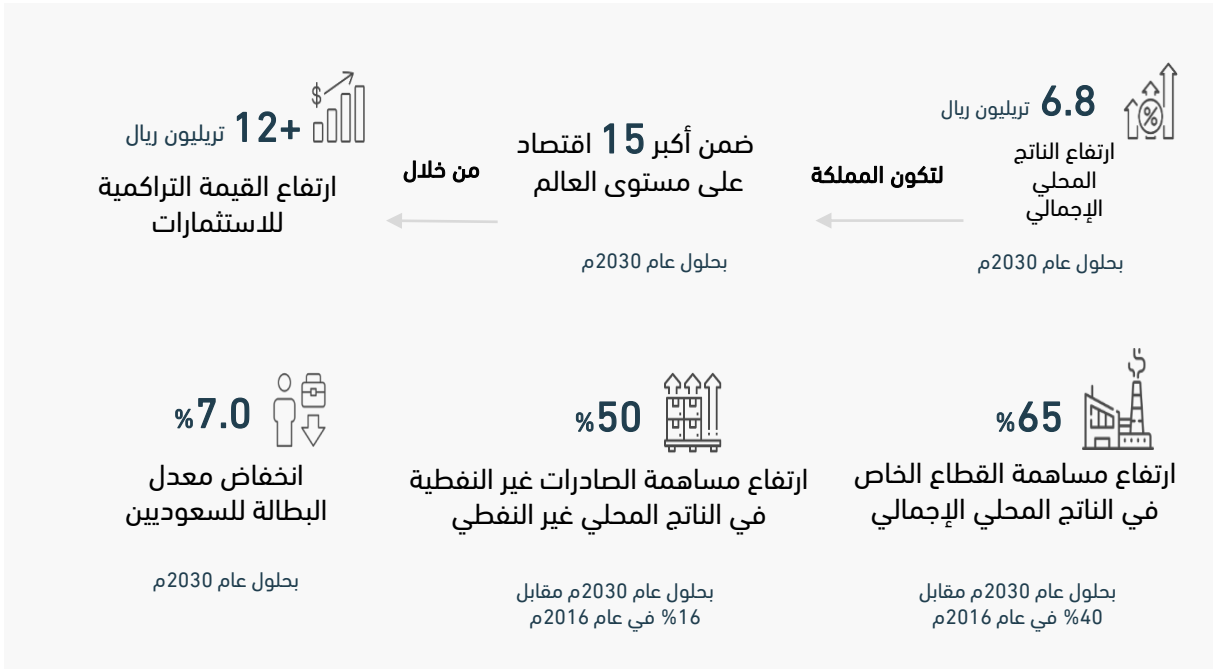
# 03

## تمكين الاستثمار وتحسين جاذبية البيئة الاستثمارية في المملكة

## القسم الثالث: تمكين الاستثمار وتحسين جاذبية البيئة الاستثمارية في المملكة

أولاً: مستهدفات المملكة المرتبطة بمؤشرات الاستثمار

تعمل الاستراتيجية الوطنية للاستثمار على تمكين مستهدفات رؤية السعودية 2030، من خلال:



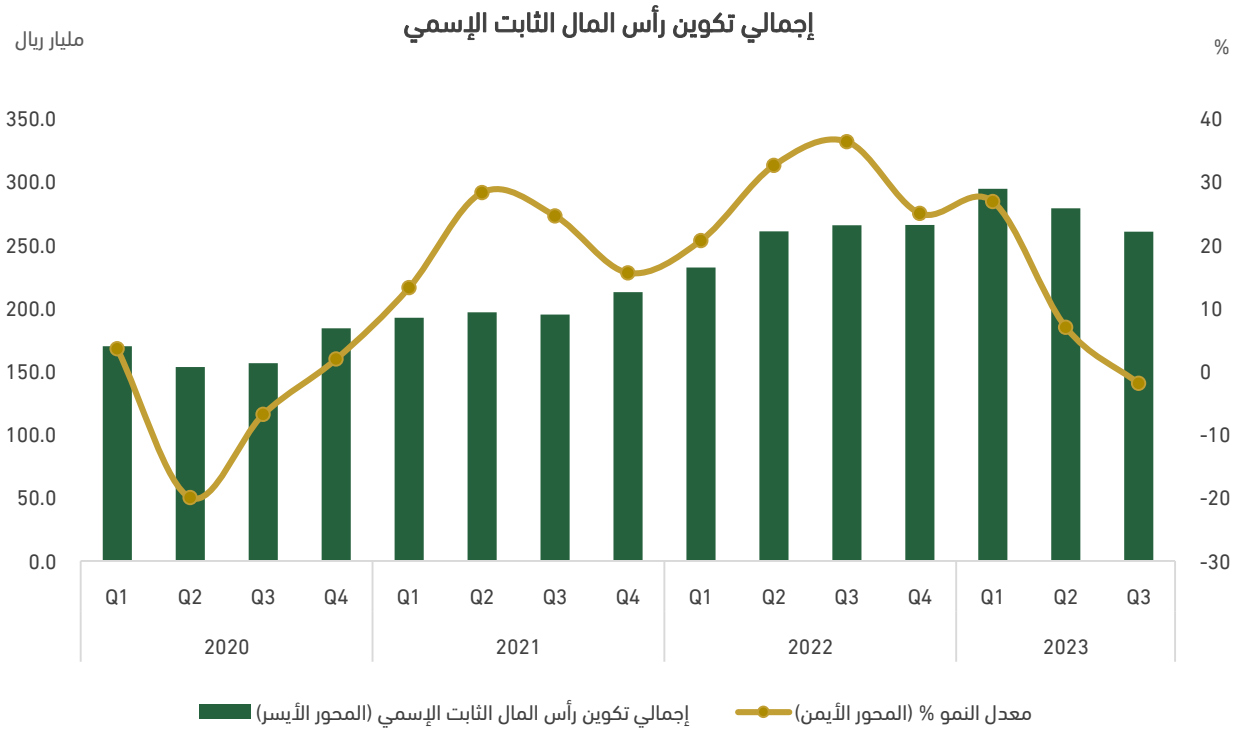
### الأهداف الاستثمارية للاستراتيجية الوطنية للاستثمار بحلول عام 2030م





## ثانياً: الاستثمار في المملكة 1. إجمالي تكوين رأس المال الثابت

سجّل إجمالي تكوين رأس المال الثابت الإسمي في الربع الثالث من العام 2023م انخفاضاً بنحو 1.9% على أساس سنوي ليصل إلى حوالي 260.6 مليار ريال؛ ويعزى ذلك إلى انخفاض كلاً من تكوين رأس المال الثابت للقطاع الحكومي والقطاع غير الحكومي بمعدل 10.3% و 0.2% على التوالي، خلال نفس الفترة. في حين شهدت نسبة مساهمة تكوين رأس المال الثابت في الناتج المحلي الإجمالي الاسمي ارتفاعاً إلى 26.1% في الربع الثالث من العام 2023م مقارنةً بنحو 24.9% في نفس الفترة من العام السابق. وبالنظر إلى أداء العام 2022م فقد شهد إجمالي تكوين رأس المال الثابت الإسمي نمواً بنسبة 28.6% مقارنةً بالعام السابق ليصل إلى حوالي 1,024 مليار ريال متجاوزاً مستهدف الاستراتيجية الوطنية للاستثمار لعام 2022م والذي يبلغ 747 مليار ريال؛ ويعزى ذلك إلى نمو كلاً من تكوين رأس المال الثابت للقطاع الحكومي والقطاع غير الحكومي بمعدل 40.3% و 26.7% على التوالي، مما يُشير إلى الجهود المبذولة في تعزيز دور القطاع الخاص في التنمية الاقتصادية.



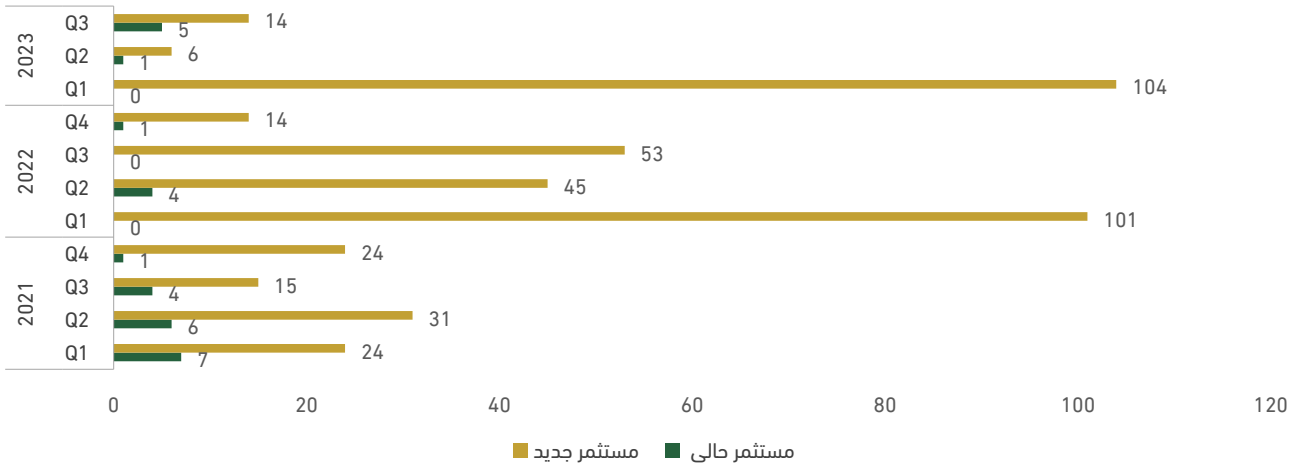
## 2. الصفقات المُنجزة خلال الربع الثالث لعام 2023م

تشير البيانات الاستثمارية الصادرة عن وزارة الاستثمار إلى إتمام 19 صفقة استثمارية في الربع الثالث من العام 2023م، كما يُلاحظ من توزيع الصفقات حسب الأنشطة الاقتصادية، أن نشاط التعليم والتدريب ونشاط الثقافة كان لهما النصيب الأكبر من اهتمام المستثمرين في الربع الثالث من العام 2023م، حيث تم إغلاق 4 صفقات لكل منهما. وعلى صعيد الدول المستثمرة في المملكة خلال الربع الثالث من العام 2023م، احتلت الصين المرتبة الأولى بنحو 5 صفقات، تليها اليابان بنحو 3 صفقات، في حين توزعت بقية الصفقات على 12 دولة أخرى.


### توزيع الصفقات حسب القطاعات (خلال الربع الثالث من العام 2023م)



### عدد المستثمرين في الصفقات بحسب نوع المستثمر خلال الربع الثالث لعام 2023م



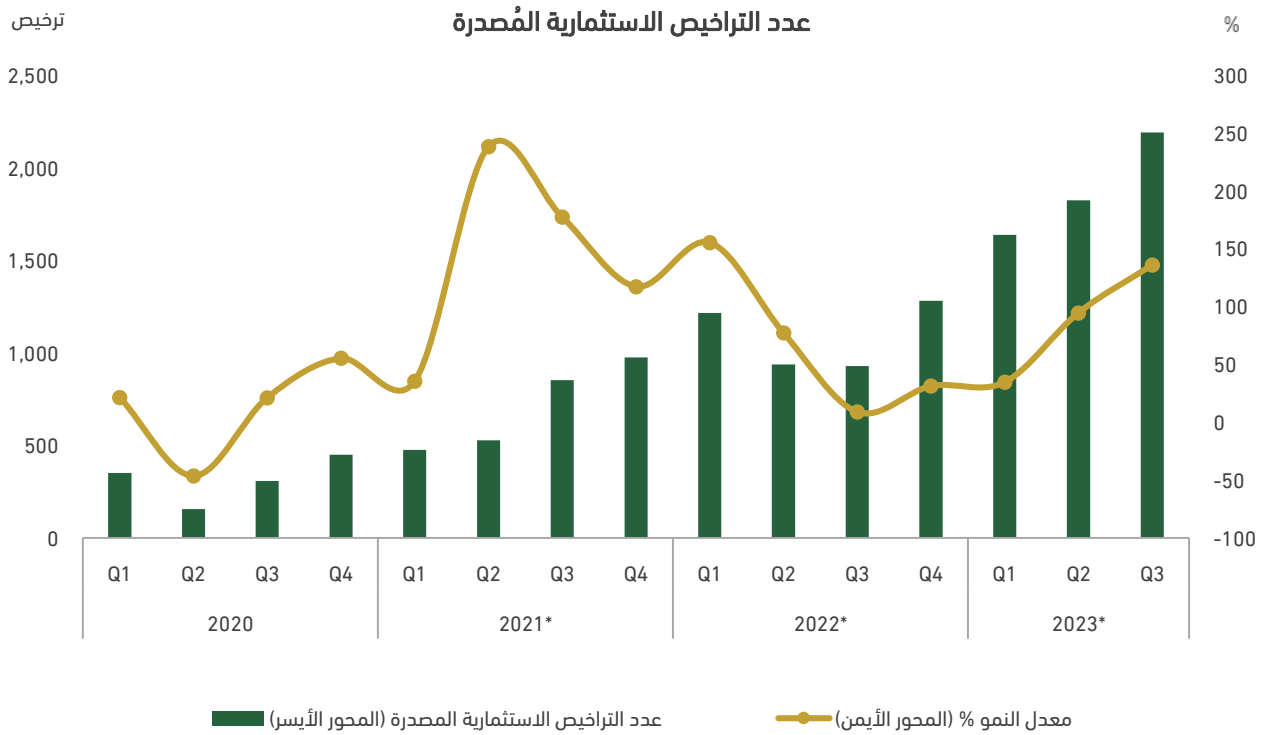
### توزيع الصفقات الاستثمارية حسب الدول (خلال الربع الثالث من عام 2023م) (عدد الصفقات)



المصدر: وزارة الاستثمار

### 3. التراخيص الاستثمارية خلال الربع الثالث لعام 2023م

بحسب البيانات الاستثمارية الصادرة عن وزارة الاستثمار حققت التراخيص الاستثمارية المُصدرة في الربع الثالث من العام 2023م ارتفاعاً بنسبة 136.0% لتبلغ 2,192 ترخيص مقارنةً بنحو 929 ترخيص بالفترة المماثلة من العام السابق (بعد استبعاد التراخيص المُصدرة بموجب حملة تصحيح أوضاع مخالفي نظام مكافحة التستر التجاري)، في حين بلغ إجمالي التراخيص الاستثمارية المُصدرة نحو 2,202 ترخيص في نفس الفترة.



المصدر: وزارة الاستثمار  
\*لا تشمل البيانات التراخيص المُصدرة بموجب حملة تصحيح أوضاع مخالفي نظام مكافحة التستر التجاري  
الأرقام التاريخية للتراخيص الاستثمارية قابلة للتحديث بحسب ديناميكية البيانات.

وبشكل عام تركزت معظم التراخيص الاستثمارية المُصدرة في نشاط التشييد، ونشاط الصناعات التحويلية، والأنشطة المهنية والتعليمية والتقنية، ونشاط المعلومات والاتصالات، وأنشطة خدمات الإقامة والطعام وأنشطة الخدمات الإدارية وخدمات الدعم، ويُشكل عدد التراخيص الاستثمارية المُصدرة في هذه الأنشطة حوالي 78.9% من إجمالي عدد التراخيص الاستثمارية المُصدرة خلال الربع الثالث من العام 2023م.

ويُعد نشاط الخدمات الإدارية وخدمات الدعم الأعلى نمواً في التراخيص الاستثمارية المُصدرة خلال الربع الثالث لعام 2023م مقارنةً بنفس الفترة من العام السابق بنحو 294.3%، ويليه كلاً من نشاط الكهرباء والغاز والبخار والتكييف، ونشاط التشييد بنسبة 175.0% و170.2% على التوالي.

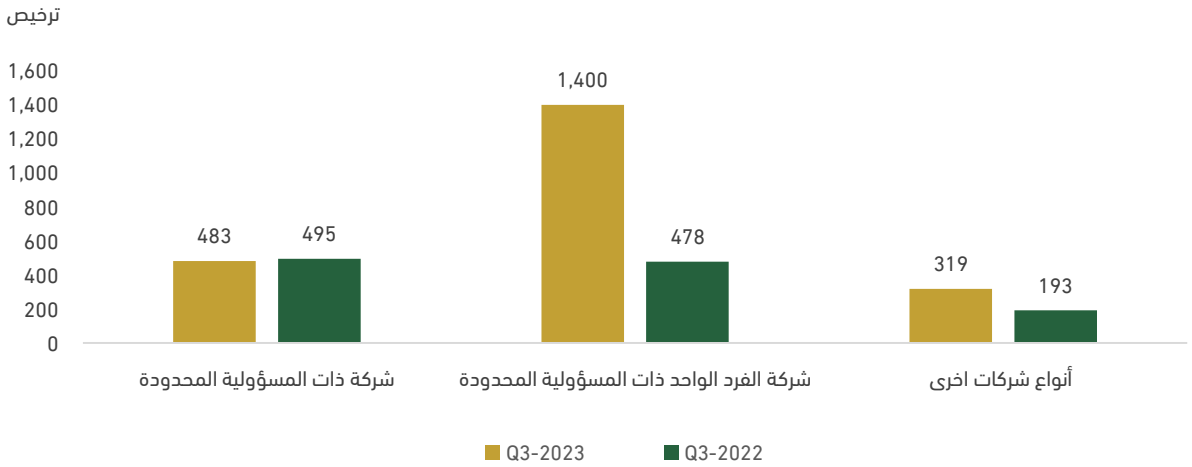
معدل النمو	2023 Q3	2022 Q3	النشاط*
170.2%	654	242	التشييد
93.5%	360	186	الصناعات التحويلية
92.9%	216	112	الأنشطة المهنية والتعليمية والتقنية
114.7%	204	95	المعلومات والاتصالات
86.5%	166	89	أنشطة خدمات الإقامة والطعام
294.3%	138	35	أنشطة الخدمات الإدارية وخدمات الدعم
-41.2%	137	233	تجارة الجملة والتجزئة وإصلاح المركبات ذات المحركات والدرجات النارية
154.3%	89	35	النقل والتخزين
146.2%	32	13	الفنون والترفيه والتسلية
0.0%	29	29	العقارات
163.6%	29	11	الخدمات الأخرى
50.0%	27	18	إمدادات المياه وأنشطة الصرف الصحي وإدارة النفايات ومعالجتها
38.9%	25	18	الصحة والخدمات الاجتماعية
78.6%	25	14	الزراعة والحراجة وصيد الأسماك
83.3%	22	12	الخدمات المالية والتأمين
66.7%	20	12	التعليم
112.5%	17	8	التعدين واستغلال المحاجر
175.0%	11	4	الكهرباء والغاز والبخار والتكييف
100%	1	0	الإدارة العامة والدفاع
88.9%	2,202	1,166	الإجمالي

المصدر: وزارة الاستثمار  
\* تشمل البيانات التراخيص المُصدرة بموجب حملة تصحيح أوضاع مخالف نظام مكافحة التستر التجاري  
الأرقام التاريخية للتراخيص الاستثمارية قابلة للتحديث بحسب ديناميكية البيانات.



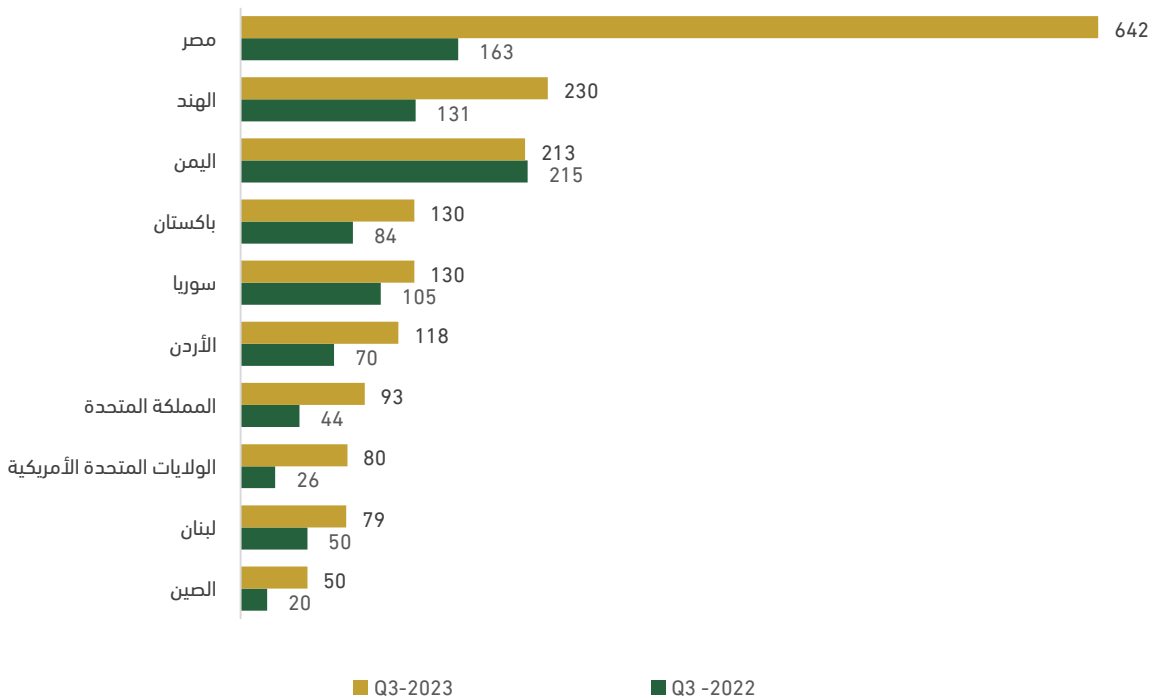
وبالنظر إلى الوضع القانوني للشركات التي أصدرت تراخيص استثمارية خلال الربع الثالث من العام 2023م، فقد بلغ عدد التراخيص المُصدرة للشركات ذات المسؤولية المحدودة حوالي 483 ترخيص، وسجّلت شركات الفرد الواحد ذات المسؤولية المحدودة ما يُقارب 1,400 ترخيص، بينما توزعت بقية التراخيص على أنواع الشركات الأخرى بنحو 319 ترخيص.

### عدد التراخيص الاستثمارية بحسب الوضع القانوني للشركة\*



وعلى جانب توزيع التراخيص الاستثمارية بحسب الدول "تحسب حصة لكل دولة مشاركة في ملكية رأس المال"، كانت مصر أعلى دولة من حيث عدد التراخيص الاستثمارية المُصدرة خلال الربع الثالث من العام 2023م بعدد 642 ترخيص، تليها الهند بعدد 230 ترخيص، وفي المرتبة الثالثة اليمن بعدد 213 ترخيص، في حين تأتي باكستان وسوريا في المرتبة الرابعة بعدد 130 ترخيص لكل منهما، والأردن في المرتبة الخامسة بعدد 118 ترخيص.

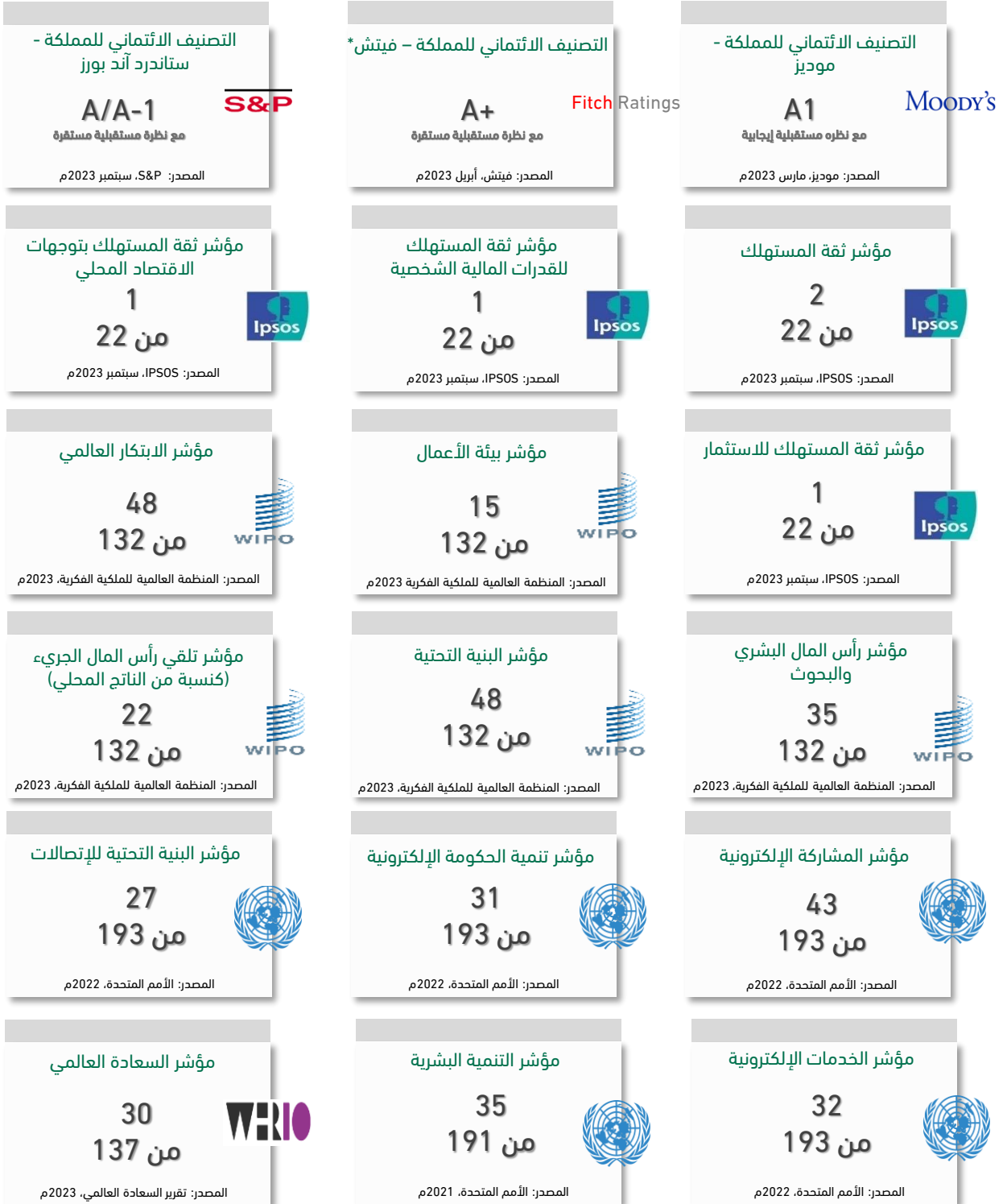
### عدد التراخيص الاستثمارية المُصدرة لأعلى عشر دول\*



المصدر: وزارة الاستثمار  
\* تشمل البيانات التراخيص المُصدرة بموجب حملة تصحيح أوضاع مخالفتي نظام مكافحة التستر التجاري  
\*\* الأرقام التاريخية للتراخيص الاستثمارية قابلة للتحديث بحسب ديناميكية البيانات

## ثالثًا: المملكة في المؤشرات الدولية

تستعرض هذه الجزئية ترتيب المملكة العربية السعودية في عدد من المؤشرات العالمية، والتي تعكس أداءها في البيئة الاقتصادية والاستثمارية، ومن أهمها:



\* تقديرات فيتش

## ثالثًا: المملكة في المؤشرات الدولية



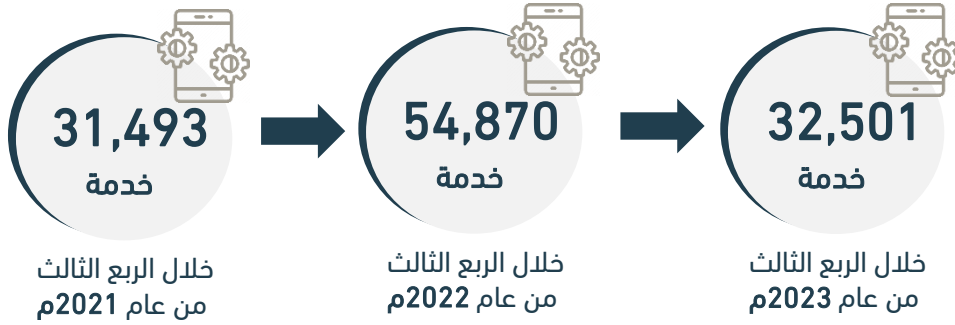
\* تقديرات صندوق النقد الدولي، \*\* باستثناء مجموعات الدول حسب تصنيف صندوق النقد الدولي.

## رابعاً: الجهود في دعم بيئة الاستثمار في المملكة الإنجازات الاستراتيجية والتشغيلية

### 1. أبرز الإنجازات التشغيلية لوزارة الاستثمار

بلغ عدد الخدمات الإلكترونية المقدمة للمستثمرين من خلال وزارة الاستثمار في الربع الثالث من عام 2023م نحو 33 ألف خدمة، كما سجلت الطلبات والاستفسارات الواردة في الربع الثالث من العام 2023م نحو 10 آلاف معاملة واردة.

#### الخدمات الإلكترونية المقدمة للمستثمرين



#### الطلبات والاستفسارات الواردة من خلال الموقع الإلكتروني



### 2. فعاليات الوزارة للربع الثالث من العام 2023م

تقوم وزارة الاستثمار وبالتنسيق مع الجهات الحكومية الأخرى بدور جوهري في الترويج للاستثمار وجذب المستثمرين من خلال التنظيم والمشاركة في عدد من الفعاليات، حيث تم تنظيم أكثر من 10 فعاليات محلية ودولية خلال الربع الثالث من العام 2023م في مختلف المجالات، مثل: قطاع العقارات، وقطاع الدفاع، وقطاع المياه وإعادة تدوير النفايات، كما شاركت الوزارة في العديد من منتديات الاستثمار بين المملكة وعدد من الدول. واستضافت فعاليات عالمية متخصصة شهدت حضوراً دولياً للمهتمين في مجال الاستثمار، وذلك بهدف تعزيز الاستثمار الأجنبي المباشر في المملكة، وتقوية العلاقات الثنائية مع الشركاء التجاريين الرئيسيين، والمساهمة في توليد موارد طويلة الأجل لعدد من القطاعات الديناميكية في اقتصاد عالمي سريع التنوع.



## فعاليات الوزارة للربع الثالث من العام 2023م



### اجتماع الطاولة المستديرة السعودي الياباني مجال التركيز: الاستثمار

16 يوليو 2023م  
جدة، السعودية

يهدف الاجتماع إلى تعزيز العلاقات الاقتصادية والتجارية بين البلدين من خلال استكشاف مجالات الاستثمار والفرص المتاحة تحت ضوء رؤية السعودية 2030.



### منتدى الاستثمار التركي السعودي مجال التركيز: الاستثمار

17 يوليو 2023م  
جدة، السعودية

شهد المنتدى توقيع العديد من مذكرات التفاهم بين البلدين، مما سيسهم في تعزيز التعاون وتحقيق النمو الاقتصادي المستدام.



### منتدى IDEF 2023 مجال التركيز: الدفاع

25 يوليو 2023م  
إسطنبول، تركيا

معرض IDEF في إسطنبول هو معرض دولي لقطاع الدفاع يعرض أحدث التطورات التكنولوجية والابتكارات في مجال الدفاع والأمن. ويعتبر أحد أكبر وأهم فعاليات صناعة الدفاع في العالم، حيث يشارك فيه أكثر من 800 عارض من أكثر من 50 دولة. ويوفر المعرض منصة للشركات لعرض منتجاتها وخدماتها، بالإضافة إلى التواصل مع العملاء والشركاء المحتملين.





## منتدى الاستثمار البرازيلي السعودي مجال التركيز: الاستثمار

31 يوليو 2023م  
ساو باولو، البرازيل

منتدى الاستثمار البرازيلي السعودي بهدف تعزيز العلاقات الاقتصادية والتجارية بين البلدين من خلال استكشاف مجالات الاستثمار والفرص النوعية المتاحة.



## منتدى الاستثمار الإيطالي السعودي مجال التركيز: الاستثمار

3 سبتمبر 2023م  
ميلان، إيطاليا

تحت ضوء تحقيق مستهدفات رؤية السعودية 2030 تم إقامة منتدى الاستثمار الإيطالي السعودي؛ لتعزيز العلاقات الاقتصادية والتجارية بين البلدين ومناقشة مجالات الاستثمار المختلفة في سبيل استكشافها.



## مؤتمر DSEI 2023 مجال التركيز: الدفاع

10 سبتمبر 2023م  
لندن، المملكة المتحدة

يُعد معرض DSEI أحد أكبر الأحداث الدفاعية والأمنية في العالم، حيث يشارك فيه أكثر من 1600 عارض من أكثر من 50 دولة. ويعرض أحدث التقنيات والمعدات والأنظمة المتطورة للدفاع الجوي والبري والبحري والأمن السيبراني. ويتضمن المعرض مؤتمرات وورش عمل حول موضوعات دفاعية وأمنية مختلفة، بالإضافة إلى إتاحة فرص التواصل بين المستثمرين في قطاع الدفاع.



## معرض سيتي سكيب مجال التركيز: العقارات

10 سبتمبر 2023م  
الرياض، المملكة العربية السعودية



يُعد معرض سيتي سكيب في الرياض حدثًا عقاريًا رائدًا يجمع المستثمرين والمطورين في قطاع العقار من جميع أنحاء العالم. ويعرض أحدث التطورات والمشاريع والفرص الاستثمارية في السوق العقاري السعودي. ويتضمن المعرض أيضًا مؤتمرات وورش عمل حول أبرز الموضوعات العقارية.



## منتدى الاستثمار الهندي السعودي

مجال التركيز: الاستثمار

11 سبتمبر 2023م  
نيودلهي، الهند



يهدف المنتدى إلى تعزيز العلاقات الاقتصادية والتجارية بين البلدين من خلال استكشاف مجالات الاستثمار والفرص المتاحة في ضوء رؤية السعودية 2030.

## الحملة الترويجية لمياه الصرف الصحي مجال التركيز: مياه الصرف

21 سبتمبر 2023م  
سيول، كوريا



أظهرت "استثمر في السعودية" التزام المملكة العربية السعودية بمستقبل أكثر اخضرارًا من خلال الحملة الترويجية لمياه الصرف الصحي في مدينة سيول.

## ملتقى إدارة النفايات والمياه مجال التركيز: مياه الصرف

15 يونيو 2023م  
مدريد، إسبانيا



أظهرت "استثمر في السعودية" التزام المملكة العربية السعودية بمستقبل أكثر اخضرارًا من خلال استثمار 124 مليار ريال سعودي في قطاع مياه الصرف خلال الجولة الترويجية في ملتقى إدارة النفايات والمياه لتسليط الضوء على قطاع إدارة النفايات والمياه في مدينة مدريد.

## خامساً: أهم التشريعات ذات العلاقة بالاستثمار

ركزت جهود وزارة الاستثمار على توفير بيئة استثمارية آمنة وأكثر تنافسية، والعمل على تطوير أنظمة وإجراءات الاستثمار مع شركائها من الجهات الحكومية وذلك استكمالاً للبنية التشريعية والتنظيمية، حيث تلعب تشريعات الاستثمار دوراً حاسماً في تعزيز البيئة الاستثمارية وجذب رؤوس الأموال إلى المملكة العربية السعودية.

### أبرز المحطات في مسيرة وزارة الاستثمار



### تنظيم هيئة التأمين لعام 1445هـ/2023م

تهدف هيئة التأمين إلى تنظيم قطاع التأمين في المملكة والإشراف والرقابة عليه بما يدعمه ويعزز من فاعليته، وتعمل على تنمية الوعي التأميني، وحماية حقوق المؤمنين والمؤمنين والمستفيدين، واستقرار قطاع التأمين، والمساهمة في الاستقرار المالي، والعمل على ترسيخ مبادئ العلاقة التعاقدية التأمينية وأركانها.

### الترتيبات التنظيمية لمجلس الاستثمار لعام 1445هـ/2023م

يهدف المجلس إلى المساهمة في تعزيز التواصل المؤسسي بين القطاعين العام والخاص، ودراسة مقترحات القطاع الخاص، واقتراح التوصيات بشأنها، والرفع بها إلى الوزارة أو اللجان ذات العلاقة. وتحديد المعوقات والتحديات التي تواجه القطاع الخاص في الاستثمار داخل المملكة.

### نظام صندوق التنمية الزراعية لعام 1445هـ/2023م

يهدف النظام وذلك وفقاً للاستراتيجيات والسياسات المعتمدة إلى دعم التنمية الزراعية المستدامة، والمساهمة في تحقيق الأمن الغذائي، عن طريق تقديم القروض الميسرة والتسهيلات الائتمانية، وغيرها من الأدوات والأساليب المناسبة التي تعزز قطاع الزراعة داخل المملكة.

### تنظيم الهيئة العامة لتنظيم الإعلام لعام 1445هـ/2023م

تهدف الهيئة إلى تنظيم الإعلام وضمان توفير بيئة إعلامية متوازنة ومهنية، وتنظيم نشاط البث الإعلامي، ومراقبة أدائه وتطوره وتشجيع الاستثمار فيه، ووضع ضوابط للمحتوى الإعلامي، وتحسين وضع العاملين في مجال الإعلام.



### القواعد التنظيمية لقياس حجم المنشأة لعام 2023/هـ1445م

تهدف القواعد التنظيمية إلى تصنيف المنشآت متناهية الصغر والصغيرة والمتوسطة وفقاً لتنظيم الهيئة، وتوحيد معايير هذا التصنيف، بالإضافة إلى المساهمة في الحد من تسرب الإيرادات والدعم الحكومي وانتفاع غير المستحقين للمزايا التي تقدم للمنشآت.

### اللائحة التنفيذية لنظام التنفيذ أمام ديوان المظالم لعام 1445هـ/2023م

تهدف اللائحة التنفيذية إلى الإسهام في تحقيق العدالة الناجزة وسرعة إيصال الحق لصاحبه، وتمكين ذوي الشأن من استيفاء حقوقهم وفقاً لأحكام النظام، وتنظيم إجراءات التنفيذ والطلبات والمنازعات المتصلة به سعياً لتحقيق الكفاءة والجودة في قضاء التنفيذ الإداري.

### لائحة نقل البيانات الشخصية خارج المملكة لعام 2023/هـ1445م

تهدف اللائحة إلى بيان الأحكام والإجراءات التفصيلية المتعلقة بنقل البيانات الشخصية خارج الحدود الجغرافية للمملكة مع مراعاة توفر مستوى مناسب لحماية البيانات الشخصية.

### اللائحة التنفيذية لنظام حماية البيانات الشخصية لعام 1445هـ/2023م

تهدف اللائحة التنفيذية لنظام حماية البيانات الشخصية وتوضيح الأحكام والإجراءات المتعلقة بالنظام لتمكين المخاطبين بأحكامه من معرفة حقوقهم والتزاماتهم النظامية المتعلقة بالبيانات الشخصية.

### تعديل اللائحة المنظمة لنشاط النقل الدولي للركاب بالحافلات لعام 1444هـ/2022م

تهدف اللائحة إلى تنظيم نشاط نقل الركاب بالحافلات من وإلى خارج المملكة (النقل الدولي) لرفع مستوى خدمات النقل، وحفظ حقوق أطراف عملية النقل، وخلق بيئة مناسبة للاستثمار، ورفع كفاءة التشغيل بما يحقق أعلى معايير ومتطلبات السلامة.

### لائحة حقوق والتزامات مستخدمي وسائل النقل لعام 1445هـ/2023م

تهدف اللائحة إلى حماية حقوق مستخدمي أنشطة النقل العام البري، والبحري، وذلك من خلال وضع حقوق لكافة المستفيدين بما يضمن عدم التمييز بين الركاب في الحقوق، وذلك بالاستفادة من خدمات النقل المختلفة وتحديد مسؤولية الناقل تجاه الركاب وأمتعتهم، وتوفير أنظمة فعّالة لمعالجة الشكاوى.

### تعديل المواد (9، 60، 61، 62، 63) من اللائحة التنفيذية لنظام ضريبة الدخل لعام 1425هـ/2004م

تضمنت التعديلات كلاً من: توسعة نطاق عوائد القروض المسموح بتحويلها، وتوسعة نطاق المساهمات في صناديق التقاعد المسموح بحسمها، حذف الأحكام المتعلقة بالاعتراضات استناداً إلى قواعد عمل لجان الفصل في المخالفات والمنازعات الضريبية.

### تعديل نظام تملك غير السعوديين للعقار واستثماره لعام 1445هـ/2023م

لتعزيز القدرة التنافسية والتسويقية لقطاع العقار في المملكة وتحفيز النمو في القطاعات الاقتصادية الأخرى، بالإضافة إلى ذلك فإن تمكين غير السعوديين من التملك يجذب الأموال بضوابط وأحكام تنظم وتسهل التملك في مناطق معينة مستهدفة بالتطوير.

### نظام المساهمات العقارية لعام 1444هـ/2022م

يهدف النظام إلى تنظيم نشاط المساهمات العقارية، ورفع مستوى الشفافية والإفصاح فيه، وحماية حقوق جميع الأطراف المشاركين في المساهمات العقارية.

### إضافة وتعديل على قواعد حساب زكاة أنشطة التمويل لعام 1440هـ/2018م

تهدف الإضافة والتعديل على قواعد حساب زكاة أنشطة التمويل والتي تم إقرارها، إلى خضوع صناديق التمويل المباشر وغير المباشر لقواعد حساب زكاة أنشطة التمويل.

## سادساً: أبرز مبادرات المملكة في دعم الاستثمار

### 1. إطلاق منهجية الاستثمار الجديدة

أعلنت وزارة الاستثمار عن إطلاق منهجية الاستثمار الجديدة لاحتساب للاستثمار الأجنبي المباشر في المملكة وفق أفضل المعايير العالمية، وتعتمد المنهجية الجديدة التي أقرها صندوق النقد الدولي وأشادت بها منظمة الأمم المتحدة للتجارة والتنمية (أونكتاد) على تحليل القوائم المالية للوصول إلى إحصاءات سنوية عالية الدقة، مقارنةً بالمنهجية السابقة التي كانت تعتمد على احتساب تراكم التدفقات بناءً على التقديرات. وقد جاءت المنهجية الجديدة والأرقام المُحدّثة للاستثمار الأجنبي المباشر بعد العمل المشترك بين وزارة الاستثمار والهيئة العامة للإحصاء والبنك المركزي السعودي، والتأكد من تماشيها مع أفضل الممارسات العالمية، المتمثلة في دليل ميزان المدفوعات ووضع الاستثمار الدولي، الصادر عن صندوق النقد الدولي.

### 2. مبادرة مستقبل الاستثمار

استضافة المملكة في أكتوبر من عام 2023م فعاليات مبادرة مستقبل الاستثمار في نسختها السابعة، وتعد مبادرة الاستثمار التي تأتي تحت عنوان "البوصلة الجديدة" مناسبة مهمة لمناقشة العديد من الموضوعات والتحديات التي تواجه العالم في الوقت الحالي، بما في ذلك تغير المناخ ودور الحكومات والإمكانات التحويلية للتكنولوجيا والتعليم والرعاية الصحية في توفير عالم أكثر أماناً وازدهاراً، مع التأكيد على ضرورة التعاون الدولي لمواجهة التحديات واستكشاف الفرص في مجالات مثل الذكاء الاصطناعي والهيدروجين الأخضر.

### 3. إطلاق تأشيرة "مستثمر زائر"

أطلقت وزارة الاستثمار بالتعاون مع وزارة الخارجية تأشيرة زيارة الأعمال "مستثمر زائر" بمرحلتها الثانية والتي تتيح للمستثمرين من مختلف أرجاء العالم زيارة المملكة لاستكشاف الفرص الاستثمارية الواعدة، وذلك ضمن رؤية السعودية 2030 لتسهيل ممارسة الأعمال وتحسين البيئة الاستثمارية في المملكة.

### 4. مبادرة المملكة لاستضافة مونديال كأس العالم 2034م

تقدمت المملكة العربية السعودية بطلب استضافة مونديال كأس العالم 2034م لتكون الدولة الوحيدة التي تقدمت بطلب استضافة هذا الحدث الرياضي الأكبر في العالم. وتأتي رغبة المملكة لاستضافة مونديال كأس العالم 2034 نتيجة إلى نهضة شاملة على كافة الأصعدة والمستويات، الأمر الذي جعل منها مركزاً قيادياً وواجهة دولية لاستضافة أكبر وأهم الأحداث العالمية في مختلف المجالات، بما تملكه من مقومات اقتصادية وإرث حضاري وثقافي عظيم. كما يسهم هذا الحدث الكبير في خلق فرص استثمارية ضخمة للقطاع الخاص والمستثمرين في جميع القطاعات الاقتصادية.

### 5. إطلاق شركة "اردارا"

إطلاق شركة "اردارا" المملوكة لصندوق الاستثمارات العامة بهدف تطوير مشروع "وادي أبها" بمنطقة عسير باكورة مشاريع الشركة، لتكون مركزاً حضرياً ووجهة سياحية جاذبة للزائرين محلياً وعالمياً بما يتماشى مع مستهدفات رؤية السعودية 2030. وسيعتمد مشروع "الوادي"، الذي يمتد على مساحة تبلغ 2.5 مليون متر مربع، الطابع الهندسي والعمراني المستوحى من تراث منطقة عسير وتاريخها العريق، حيث سيراعي المشروع معايير الاستدامة، ورفع مستوى جودة الحياة عبر توفير أكثر من 30% من مساحة المشروع كمساحات خضراء مفتوحة، و 16 كم من الوجهات المائية تمتد على نطاق المشروع، و 17 كم من المسارات الرياضية والأنشطة الثقافية والمجتمعية. وتهدف الشركة في توفير العديد من الفرص للمستثمرين المحليين والدوليين في العديد من القطاعات.

## سادساً: أبرز مبادرات المملكة في دعم الاستثمار

### 6. استضافة اكسبو 2030

تقدمت المملكة بطلب لاستضافة فعاليات اكسبو 2030 لتكون الرياض هي العاصمة المستضيفة لهذا الحدث الذي يأتي تحت عنوان "معاً نستشرف المستقبل" ويتمحور حول التقنية والابتكار والاستدامة والتعاون العالمي. ويستهدف معرض الرياض اكسبو 2030 الى استقبال 40 مليون زائراً من جميع أنحاء العالم، الامر الذي سوف يكون له تأثير إيجابي كبير على الاقتصاد السعودي بشكل عام، كما تم رصد ميزانية لمعرض اكسبو 2030 بلغت 7.8 مليار دولار.

### 7. إطلاق مبادرة السوق الرقمي (IMPACT)

أطلقت هيئة الحكومة الرقمية مبادرة السوق الرقمي IMPACT لأعضاء منظمة التعاون الرقمي ودول الاتحاد الأفريقي وعددها (54) دولة، والتي تُسهم في خلق قيمة للأفراد والمجتمعات وقطاعات الأعمال، والعمل على سد الفجوة الرقمية نحو اقتصاد رقمي شامل ومستدام للجميع. كما تهدف المبادرة إلى رفع إسهام الاقتصاد الرقمي وتسهيل الوصول إلى الخدمات الرقمية في عدد من القطاعات مثل التعليم والصحة، إضافةً إلى رفع إسهام القطاع الخاص وتسهيل ممارسة الأعمال .

### 8. مبادرة استضافة القمة السعودية الأفريقية

استضافة المملكة العربية السعودية "القمة السعودية الأفريقية" في نسختها الأولى، لتعزيز العلاقة بين الجانبين في مختلف المجالات السياسية والاقتصادية والاستثمارية. وتهدف المملكة الى دعم الدول الإفريقية للتغلب على التحديات التي تواجهها ومساعدتها على وضع أسس ثابتة للتنمية المستدامة، من خلال التوسع في إقامة الاستثمارات والمشروعات الاقتصادية المشتركة ذات الأثر الكبير في تحقيق التنمية، وتعميق الصلات التي تربط المملكة بالدول الإفريقية ورفع مستوى الشراكات الاستثمارية النوعية، والتجارة البينية بين المملكة والدول الأفريقية.



04

## اكسبو الرياض 2030 ومستقبل الاستثمار

تمثل رؤية السعودية 2030 أكبر خطة وطنية طموحة تهدف إلى تحقيق تحول اجتماعي واقتصادي يراه العالم ويتأثر به، حيث تشهد المملكة تحولاً تاريخياً ونمواً اقتصادياً ملحوظاً من خلال العديد من الإصلاحات والمبادرات الاقتصادية، بالإضافة إلى سعيها لخلق قنوات تواصل جديدة مع العالم لتعزيز مستقبل مستدام مليء بالفرص، حيث استضافت المملكة خلال الفترة الماضية العديد من الأحداث الاقتصادية والاستثمارية، مما جعل المملكة محط أنظار العالم لا سيما بعد فوزها مؤخراً باستضافة معرض "اكسبو 2030" بتأييد تاريخي.

## أولاً: معرض اكسبو الدولي

يُعد اكسبو حدث عالمي ضخم يمتد عمره لأكثر من قرن ونصف، يقام كل خمس سنوات في الدولة الحاصلة على أعلى كثافة تأييد دولي، حيث تتنافس العديد من الدول على استضافة المعرض لما يحققه من حراك اقتصادي ضخم وتنشيط للبيئة الاستثمارية للدولة المستضيف، كما تحرص الدول على المشاركة في المعرض لاستعراض أبرز إنجازاتها ومشاريعها، ومن أبرز مشاركات المملكة كانت في معرض اكسبو دبي 2020، والتي حاز فيها جناح المملكة على ثلاثة أرقام قياسية في موسوعة "غينيس"، كما حقق أعلى نسبة زيارات في تاريخ معارض "إكسبو" الدولية.



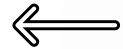
2023م

فوز المملكة بفارق كبير  
مقارنة بالمرشحين  
(119 صوت من أصل  
165)



2021م

أبرز مشاركة للمملكة في  
معرض اكسبو دبي 2020



1850م

بداية اكسبو الدولية



2021م

إعلان المملكة للترشح  
باستضافة نسخة اكسبو 2030



1958م

أول مشاركة للمملكة  
في معرض اكسبو 58 في بلجيكا



## ثانياً: الرياض إكسبو 2030



### إلى ماذا يرمز الشعار؟

يتمثل شعار الرياض إكسبو 2030 في شكل نخلة يتفرع منها 6 سعفات، ولكل سعفة نمط ولون يميزها عن الأخرى، لتجمع بذلك بين ملامح الرياض التي تمتاز بتنوعها وحيويتها، وبين موضوعات المعرض: الطبيعة، العمارة، الفن، التقنية، العلوم، والتراث.

### التطلعات والمستهدفات:

+6 مليون متر مربع  
إجمالي المساحة المخصصة



+7 مليار دولار  
ميزانية مخصصة



+40 مليون زائر



+1.5 مليار دولار  
إيرادات متوقعة



246 مُشارك  
من دول ومنظمات عالمية  
ومشاركين غير رسميين



## ثالثاً: آثار معرض إكسبو الرياض 2030 على الاستثمار

تحظى المملكة بالعديد من المزايا التنافسية التي تمكّنها من إتاحة فرص نوعية للاستثمار المحلي والأجنبي من خلال المشاريع التي يتم تنفيذها تحت مظلة رؤية السعودية الطموحة، حيث سيسهم معرض إكسبو الرياض 2030 في تعزيز وضع المملكة كوجهة استثمارية جاذبة ومركز عالمي للابتكارات والتنمية المستدامة.

- أبرز الآثار المحتملة لمعرض اكسبو الرياض 2030 على نمو الاستثمار في الاقتصاد السعودي:

### السياحة

استضافة معرض بهذه الأهمية في مدينة الرياض سيزيد من الاهتمام الإعلامي العالمي حول المملكة كوجهة سياحية، مما سيؤدي إلى زيادة عدد السياح والزوار إلى المملكة، والذي بدوره سيخلق فرص استثمارية جاذبة في أنشطة قطاع السياحة، مثل: الضيافة والخدمات السياحية وأنشطة الإيجار.



### الثقافة والترفيه

تحظى المملكة بإرث ثقافي عريق، حيث تعد استضافة المعرض نافذة استثمارية عالمية مهمة؛ لمشاركة ملايين الزوار من جميع أنحاء العالم ثقافة المملكة الأصيلة وتنوعها، وستبرز فرص استثمارية واعدة في القطاع، مثل: الفنون، الأزياء، الأدب.



### النقل والبنية التحتية

فصحت المملكة ميزانية ضخمة لتطوير البنية التحتية الحالية للمطارات والموانئ والطرق، استعداداً لاستضافة هذا الحدث العالمي الذي سيولد العديد من الفرص الاستثمارية الجاذبة لشركات النقل الخاص والعام.



### الفتك

يعد أحد أهم المجالات التي شهدت تطوراً في الآونة الأخيرة، ومن المتوقع أن تشكّل استضافة إكسبو الرياض 2030 علامة فارقة في استثمارات الفتك، إذ تعد أحد قنوات تدفق الاستثمارات ورؤوس الأموال الأجنبية، وحركة التحويلات المالية.





## العقارات

سيخلق معرض اكسبو الرياض 2030 فرص استثمارية ضخمة في النشاط العقاري وسلاسل الإمداد المتعلقة به مثل: صناعة الإسمنت والحديد، والتشييد والبناء؛ نتيجة توسيع الطاقة الاستيعابية لدور الضيافة في الرياض لاستضافة 40 مليون زائر.



## الجملة والتجزئة

سيحظى نشاط الجملة والتجزئة بزخم كبير أثناء استضافة المعرض نتيجة إقبال الزوار على مراكز التسوق والتموين، والذي بدوره سيخلق فرص استثمارية موسمية.



## إخلاء المسؤولية

تعد جميع المعلومات التي تتضمنها صفحات هذا التقرير معلومات عامة إرشادية فقط ولا تقدم الوزارة أي إقرارات أو ضمانات سواء بشكل صريح أو ضمني حول اكتمال أو دقة أو موثوقية أو ملاءمة أو توافر هذه البيانات أو المعلومات أو المواد ذات الصلة الواردة في التقرير لأي غرض كان ولا يجوز استخدامها لغرض آخر غير الاستخدام العام. ولا تتحمل الوزارة - بأي حال من الأحوال - تجاه أي جهة نتيجة لأي قرار أو تصرف أتخذ أو سوف يتم اتخاذه من قبل تلك الجهة بناءً على المحتوى الوارد في هذه الصفحات. وتؤكد الوزارة أنها غير مسؤولة سواء بشكل كامل أو جزئي عن أي ضرر مباشر أو غير مباشر، عرضي أو تباعي أو عقابي خاصاً كان أو عاماً، كما أنها غير مسؤولة عن أي فرصة ضائعة أو خسارة أو ضرر من أي نوع كان ينتج عن هذه الصفحات.

إن جميع النصوص والتحليل والشعارات المعروضة على هذه الصفحات تعد ملكاً لوزارة الاستثمار. وبناءً على ذلك لا يجوز نسخ أي من محتويات هذه الصفحة أو طباعتها أو تحميلها إلا لغرض الاستخدام الشخصي أو لاستخدامها داخل الشركة أو المنشأة. ولا يجوز إعادة استخدام أي جزء من هذه الصفحة أو محتواها أو تخزينها في موقع آخر أو إدراجه في أي نظام عام أو خاص لاسترجاع المعلومات الإلكترونية دون الحصول على موافقة خطية مسبقة من وزارة الاستثمار.

## للاستفسارات

عبر البريد:  
وزارة الاستثمار  
وكالة الشؤون الاقتصادية ودراسات الاستثمار  
ص.ب 3966 الرياض 12382  
المملكة العربية السعودية

هاتف: +966115065777  
البريد الإلكتروني: [eais@misa.gov.sa](mailto:eais@misa.gov.sa)

لمتابعة أحدث إصدارات وزارة الاستثمار من تقارير يرجى زيارة الموقع الإلكتروني  
[استثمر في السعودية](#)  
ولمزيد من الإحصاءات المتعلقة بالمؤشرات الاقتصادية والاستثمارية في المملكة، يرجى زيارة  
الموقع الإلكتروني [استثمر في السعودية](#)