



وزارة الاستثمار  
Ministry of Investment

INVEST  
SAUDI



المملكة العربية السعودية  
وزارة الخارجية  
MINISTRY OF FOREIGN AFFAIRS



# دليل تأشيرة زيارة الأعمال "مستثمر زائر"



وزارة الاستثمار  
Ministry of Investment

INVEST  
SAUDI

المملكة العربية السعودية  
وزارة الخارجية  
MINISTRY OF FOREIGN AFFAIRS



# المحتوى

المقدمة | 01

نبذة عن الخدمة | 02

المزايا | 03

المستفيدين من الخدمة | 04

الشروط العامة | 05

قنوات التقديم | 06



وزارة الاستثمار  
Ministry of Investment

INVEST  
SAUDI

المملكة العربية السعودية  
وزارة الخارجية  
MINISTRY OF FOREIGN AFFAIRS



## مقدمة



ندرك في مملكة الفرص أهمية العمل المشترك والتعاون مع الشركاء الدوليين، وقد رسمت خارطة الطريق الوطنية رؤية المملكة 2030 دورًا أساسيًا لقطاع الاستثمار وتشجيع المستثمرين الدوليين للخوض في سوق الأعمال السعودي عبر تقديم حزمة من الخدمات ذات القيمة المضافة والعديد من التسهيلات، ومن خلال **تأشيرة زيارة الأعمال "مستثمر زائر"** يمكن للمستثمر اليوم زيارة المملكة العربية السعودية، واستكشاف القطاعات المتنوعة الواعدة، والتعرف على الموارد الطبيعية فيها، وموقعها الجغرافي والحضاري بين قارات العالم الثلاث، حيث أن المملكة العربية السعودية ضمن أكبر عشرين اقتصاد عالمي، وعضوًا فاعلاً في مجموعة العشرين.



وزارة الاستثمار  
Ministry of Investment

INVEST  
SAUDI



المملكة العربية السعودية  
وزارة الخارجية  
MINISTRY OF FOREIGN AFFAIRS



## نبذة عن الخدمة



هي **خدمة إلكترونية** تتيح للمستثمرين ومنسوبي الشركات الأجنبية التقدم بطلب الحصول على تأشيرة زيارة لغرض الاطلاع على الفرص الاستثمارية في المملكة العربية السعودية، وتتم معالجة الطلبات **وإصدار التأشيرة بشكل رقمي** وإرسالها للمستثمرين عبر البريد الإلكتروني. ويأتي ذلك ضمن جهود وزارة الاستثمار بالتعاون مع وزارة الخارجية لتسهيل سفر المستثمر الأجنبي إلى المملكة.



وزارة الاستثمار  
Ministry of Investment


INVEST  
SAUDI



المملكة العربية السعودية  
وزارة الخارجية  
MINISTRY OF FOREIGN AFFAIRS



## المزايا



مدة التأشيرة تصل إلى  
عام ومتعددة الدخول



فورية لبعض الفئات



التقديم الالكتروني



تأشيرة رقمية



التحقق من السمات  
الحيوية في منفذ  
الوصول



لا تتطلب مراجعة  
ممثلات المملكة في  
الخارج



وزارة الاستثمار  
Ministry of Investment

INVEST  
SAUDI

المملكة العربية السعودية  
وزارة الخارجية  
MINISTRY OF FOREIGN AFFAIRS



## المستفيدين من الخدمة




يمكن لكافة دول العالم التقديم إلكترونياً للحصول على التأشيرة بشكل رقمي، كما يمكن لفئة من المستفيدين الحصول عليها بشكل فوري وهم من تنطبق عليهم المعايير الآتية:

- 1 قائمة دول مجموعة "أ" (شريحة المستفيدين من المرحلة الأولى)
- 2 الحاصلين على تأشيرة سياحية أو تجارية من الولايات المتحدة الأمريكية أو المملكة المتحدة أو احدى دول اتفاقية شنغن.
- 3 الحاصلين على إقامة دائمة في الولايات المتحدة الأمريكية أو المملكة المتحدة أو دول الإتحاد الأوروبي.
- 4 الحاصلين على إقامة "سارية المفعول" لمدة لا تقل عن ثلاث أشهر في دول مجلس التعاون الخليجي.
- 5 المرخصين لدى وزارة الاستثمار بواقع 3 تأشيريات خلال السنة وتم استخدامها مرة واحدة على الأقل.



## الشروط العامة



1 جواز سفر ساري المفعول لمدة لا تقل عن 6 أشهر مع مراعاة الاتفاقيات الثنائية المبرمة بين المملكة والدول الأخرى بشأن صلاحية جواز السفر ورسوم التأشيرة ومدتها.

2 الحصول على تأمين طبي معتمد في المملكة من خلال الخدمة.

3 الاطلاع على الفرص الاستثمارية أو التباحث مع النظراء في المملكة مثل أصحاب الشركات والمؤسسات الأجنبية ورؤساء وأعضاء مجالس إداراتها والمدراء العاملين بها وممثليها، وذلك بعد التحقق من صفتهم المهنية أو التجارية.

4 المستثمرين المعروفين في الدولة المضيضة.

5 بالنسبة للمستثمر الحامل جواز سفر دبلوماسي أو خاص يجب ألا يكون لديه صفة رسمية، علماً بأن حاملي هذا النوع من الجوازات معفيين من رسم التأشيرة في النظام.

6 التأكد من عدم استغلال تسهيلات الخدمة لأغراض أخرى غير تجارية.



وزارة الاستثمار  
Ministry of Investment

INVEST  
SAUDI

المملكة العربية السعودية  
وزارة الخارجية  
MINISTRY OF FOREIGN AFFAIRS



## الشروط العامة



على المستثمر أثناء تواجده في المملكة الالتزام بالتالي:

1 الالتزام بالأنظمة والتعليمات المعمول بها في المملكة.

2 الالتزام بالغرض الرئيس الذي قدم من أجله.

3 عدم أداء فريضة الحج إلا بموجب تأشيرة حج.

4 عدم ممارسة العمل بأجر أو من غير أجر.

5 عدم أداء العمرة خلال موسم الحج.

6 الالتزام بمدة الإقامة المسموح بها والمدونة في التأشيرة الممنوحة له.





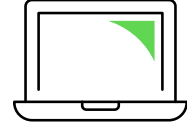
وزارة الاستثمار  
Ministry of Investment



المملكة العربية السعودية  
وزارة الخارجية  
MINISTRY OF FOREIGN AFFAIRS



# قنوات التقديم



## منصة استثمر في السعودية (الصفحة التعريفية)

### المنصة الموحدة للتأشيرات

Visa platform

Help Support Login

Query

Inquiry for applied requests

Inquiry type

Application Number

Application Number

ID Number

ID Number

Captcha

Search

Services for

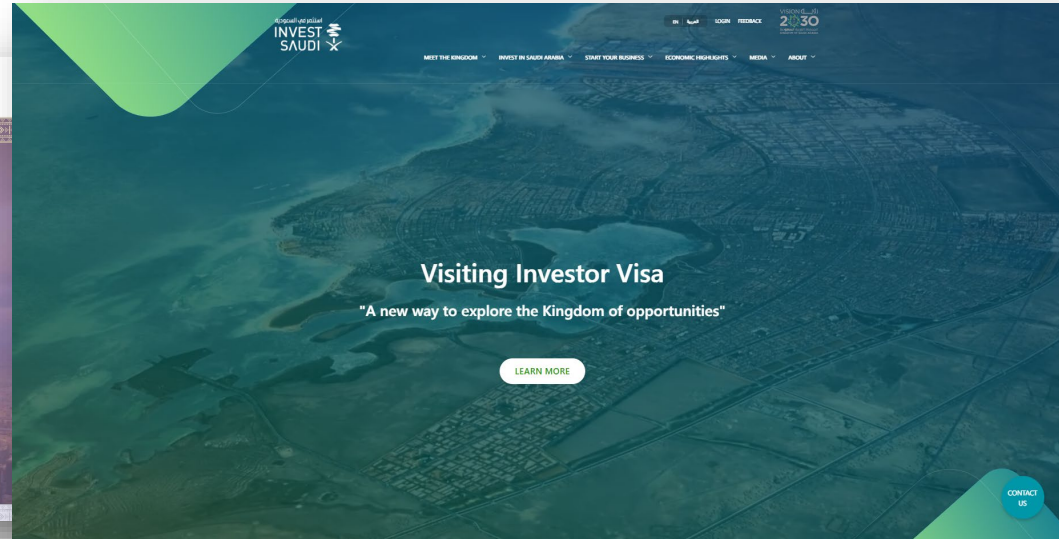
Visitors

Services for

Citizens and Residents

Services for

Business and Entities



### بوابة الخدمات الإلكترونية لوزارة الاستثمار

LOGIN

USER NAME\*

PASSWORD\*

Language EN AR

I'm not a robot

CANCEL LOGIN

New User? Register Now

Forgot your password? Trouble logging in? Contact us



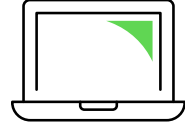
وزارة الاستثمار  
Ministry of Investment

INVEST  
SAUDI

المملكة العربية السعودية  
وزارة الخارجية  
MINISTRY OF FOREIGN AFFAIRS



## خطوات التقديم



### 1.0 الدخول إلى الصفحة التعريفية لتأشيرة زيارة الأعمال في منصة استثمار في السعودية:

يمكن الحصول على التأشيرة عبر الدخول على الصفحة التعريفية من خلال منصة استثمار في السعودية.

<https://investsaudi.sa/en/visiting-investor>





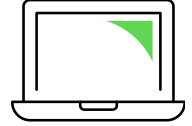
وزارة الاستثمار  
Ministry of Investment

INVEST  
SAUDI

المملكة العربية السعودية  
وزارة الخارجية  
MINISTRY OF FOREIGN AFFAIRS



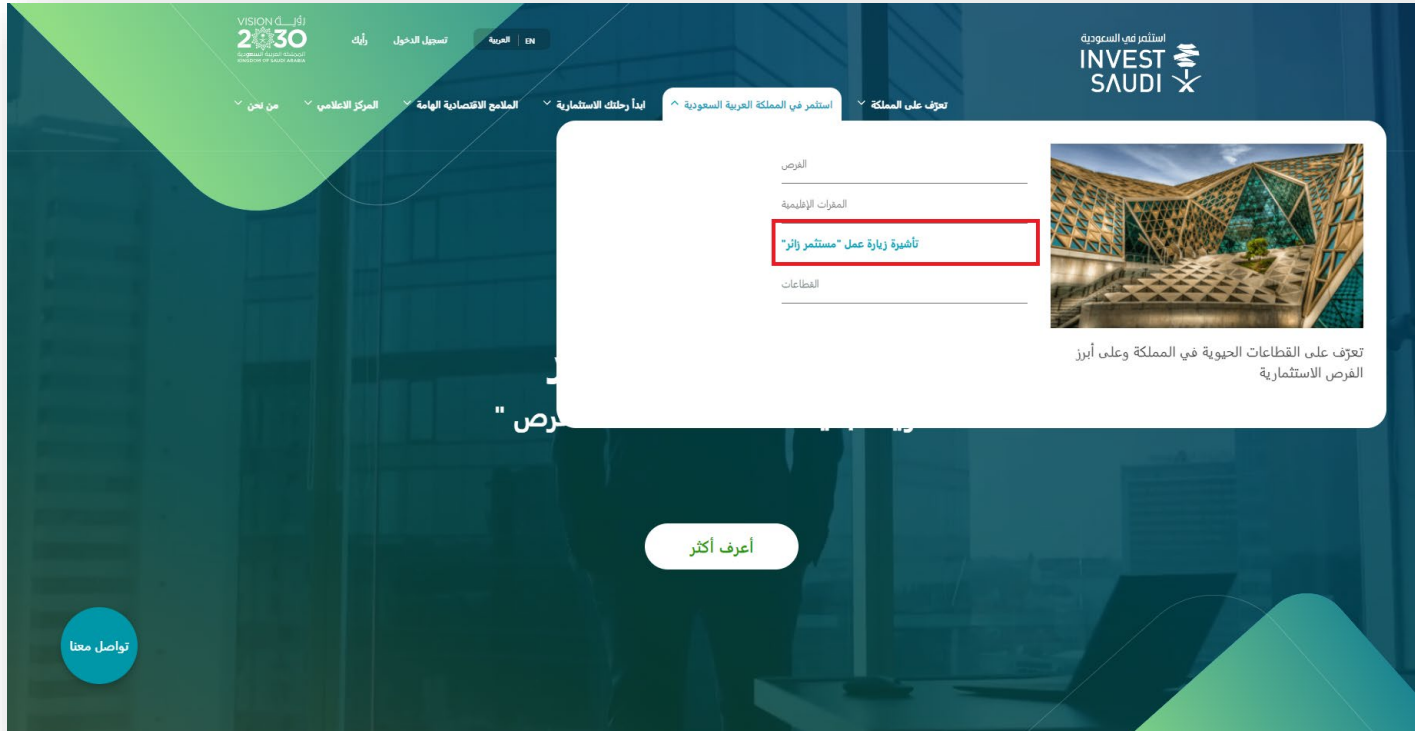
## خطوات التقديم



### الدخول على الخدمة:

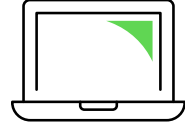
1.1

الضغط على "استثمر في المملكة العربية السعودية" من أعلى الصفحة واختيار "تأشيرة زيارة أعمال" مستثمر زائر".





## خطوات التقديم



### تقديم طلب التأشيرة:

1.2

بعد الاطلاع على الشروط العامة والالتزامات، يتم الإجابة على الخيارات المطلوبة لتحديد نوع التأشيرة التي سيتم منحها.

استثمر في السعودية  
INVEST  
SAUDI

تعاون على المملكة | استثمر في المملكة العربية السعودية | أبدأ رحلتك الاستثمارية | الملاحق الاقتصادية الهامة | المركز التجاري | من نحن

### اكتشف نوع التأشيرة التي تحتاجها لزيارة المملكة العربية السعودية

ما هي جنسيتك؟

اختر واحداً مما يلي:

أنت مؤهل للحصول على تأشيرة الكترونية فورية

[تقدم الآن](#)

اطلق العنان لإمكانيات لا نهائية  
مع تأشيرة زيارة الأعمال



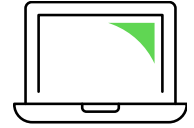
وزارة الاستثمار  
Ministry of Investment

INVEST  
SAUDI

المملكة العربية السعودية  
وزارة الخارجية  
MINISTRY OF FOREIGN AFFAIRS



## خطوات التقديم



### تقديم طلب التأشيرة:

1.3

تحويل المتقدم لمنصة التأشيرات وتعبئة الطلب.

The screenshot displays the Saudi Visa Application Portal (منصة التأشيرات). The page features a header with the Ministry of Investment and Ministry of Foreign Affairs logos, and navigation links for 'الدخول' (Login) and 'مساعدة' (Help). The main content area is titled 'منصة التأشيرات' and includes a section for 'اختار الخدمة التي تناسبك' (Choose the service that suits you). This section offers three service options: 'خدمات الأعمال و الجهات' (Business and Government Services), 'خدمات المواطنين والمقيمين' (Services for Citizens and Residents), and 'خدمات الزوار' (Services for Visitors). On the left, there is a form titled 'استعلام' (Inquiry) with fields for 'نوع الاستعلام' (Type of Inquiry), 'رقم الطلب' (Request Number), 'رقم الطلب' (Request Number), 'رقم المسجل' (Registered Number), and 'رقم المسجل' (Registered Number). A 'تاريخ الصورة' (Photo Date) field is also present, showing '46 6 7 1'. A 'تسجيل' (Register) button is located at the bottom of the form.





وزارة الاستثمار  
Ministry of Investment

INVEST  
SAUDI

المملكة العربية السعودية  
وزارة الخارجية  
MINISTRY OF FOREIGN AFFAIRS



## خطوات التقديم



### التقديم على التأشيرة عبر بوابة الخدمات الالكترونية لوزارة الاستثمار:

2.0

يمكن للمتقدم طلب التأشيرة عن طريق  
الدخول على الموقع الرسمي لوزارة  
الاستثمار عبر الرابط التالي:

<https://www.misa.gov.sa/>





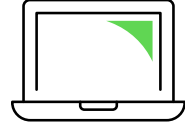
وزارة الاستثمار  
Ministry of Investment

INVEST  
SAUDI

المملكة العربية السعودية  
وزارة الخارجية  
MINISTRY OF FOREIGN AFFAIRS



## خطوات التقديم



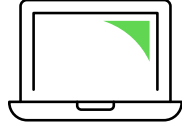
### الدخول على الخدمة:

2.1

الدخول على "الخدمات الالكترونية" واتمام عملية التسجيل.



## خطوات التقديم



### الدخول على الخدمة:

2.2

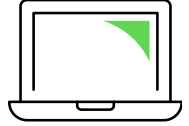
من خلال قائمة الخدمات يتم اختيار "الخدمات الحكومية - وزارة الخارجية" والتقدم بطلب التأشيرة.

The screenshot displays the INVEST SAUDI website interface. At the top, there is a navigation bar with the logo and name of the Ministry of Investment. Below this, a main menu titled 'الخدمات' (Services) is visible, with three options: 'خدمات الوزارة' (Ministry Services), 'الخدمات الحكومية' (Government Services), and 'خدمات التراخيص' (Licensing Services). The 'الخدمات الحكومية' option is highlighted with a red box. To the right, a sidebar menu shows the same three options, with 'الخدمات الحكومية' selected. Below the main menu, a section titled 'الخدمات المرتبطة بالجهات الحكومية مثل: المديرية العامة للجوازات , وزارة الموارد البشرية والتنمية الاجتماعية.' (Services related to government entities such as: the General Directorate of Passports, Ministry of Human Resources and Social Development.) is shown. A red box highlights a card for 'وزارة الخارجية' (Ministry of Foreign Affairs) with the title 'تأشيرة زيارة الأعمال "مستثمر زائر"' (Business Visit Visa "Investor Visitor"). Below this card, there is a button that says 'تقدم بطلب تأشيرتك الآن' (Apply for your visa now) and a paragraph of text: 'خدمة إلكترونية تتيح للمستثمرين الأجانب التقدم بطلب الحصول على تأشيرة زيارة رقمية لغرض الاطلاع على الفرص الاستثمارية في المملكة العربية السعودية.'





## خطوات التقديم



### تقديم طلب التأشيرة:

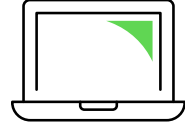
2.3

يتم تحويل المتقدمين لمنصة التأشيرات وتعبئة الطلب عن طريق الدخول على الخدمة بالضغط على "دخول الأفراد" ومن ثم تسجيل الدخول.

The screenshot displays the Saudi Visa Application Portal interface. At the top, there are navigation options: 'الدخول' (Entry) and 'الدعم الفني' (Technical Support). Below this, there are two main buttons: 'دخول الجهات الحكومية وقطاع الأعمال' (Government and Business Sectors) and 'دخول الأفراد' (Individuals), with the latter highlighted by a red box. The 'دخول الأفراد' section is further divided into 'دخول الأفراد من مواطنين ومقيمين' (Individuals from Citizens and Residents) and 'دخول الأفراد من الزائرين للسعودية' (Individuals from Visitors to Saudi Arabia). The 'دخول الأفراد من الزائرين للسعودية' section is highlighted by a red box and contains a 'ملاحظات' (Notes) section with instructions: 'يجب عليك الدخول ببيانات التسجيل التي قمت بإنشائها في عملية التسجيل واستكمال عملية تقديم طلب التأشيرة. يجب أن يكون هناك على الأقل طلب تأشيرة واحدة قيد الإعداد ولم يقضي عليه أكثر من 30 يوم من تاريخ إنشاء الحساب' (You must enter the registration data you created during the registration process and complete the visa application process. There must be at least one visa application in progress and it must not have been processed for more than 30 days from the date of account creation). Below the notes are input fields for 'البريد الإلكتروني' (Email), 'كلمة المرور' (Password), and 'رمز الصورة' (Image Code), with a 'تسجيل الدخول' (Login) button. The 'رمز الصورة' field contains the code '406134'. There is also a 'تسجيل الدخول' (Login) button at the bottom of the form.



## خطوات التقديم



### تقديم طلب التأشيرة:

2.4

لتقديم الطلب يتم الضغط على "إضافة طلب جديد"، ومن ثم تعبئة بيانات الطلب وتحديد نوع التأشيرة "زيارة أعمال" واختيار الغرض "الاطلاع على الفرص الاستثمارية".

The screenshot displays the Saudi Visa Application System (SAS) interface. At the top, there is a header with the text 'قائمة طلبات التأشيرات' (Visa Application List) and 'قائمة طلبات التأشيرات' (Visa Application List). Below the header, there is a search bar for 'رقم الدوائر' (Circulation Number). A red box highlights the 'إضافة طلب جديد' (Add New Request) button. The main content area shows a table with columns for 'الجنسية الحالية' (Current Nationality), 'حالة الطلب' (Request Status), and 'الجراءات' (Actions). The table contains three rows, each with a link to 'بيانات الدفع | طباعة الطلب | إلغاء' (Payment Data | Print Request | Cancel). Below the table, there is a detailed form for 'طلب تأشيرة' (Visa Application). The form includes sections for 'بيانات المتقدم' (Applicant Data), 'بيانات النشاط التجاري لرجال الأعمال' (Business Activity Data for Businessmen), and 'بيانات النشاط التجاري لرجال الأعمال' (Business Activity Data for Businessmen). The form contains various input fields, dropdown menus, and checkboxes for providing personal and business information.



وزارة الاستثمار  
Ministry of Investment